



In attuazione del Cad (Codice dell'amministrazione digitale) a partire dal mese di febbraio 2021 per le emissioni di nuovi pagamenti, il Comune di Massimeno adotterà la piattaforma **pagoPA** come strumento per rendere più semplice, sicuro e trasparente qualsiasi pagamento verso il Comune stesso.

Per approfondire tutti gli aspetti inerenti pagoPA: <https://www.pagopa.gov.it>

È disponibile inoltre una guida specifica messa a disposizione dalla Provincia autonoma di Trento <https://pagopa.provincia.tn.it/Breve-guida-all-utilizzo>

Ci sono due modalità previste per il pagamento e di seguito si riportano brevemente le istruzioni da seguire:

- 1. con **Avviso di pagamento pagoPA**: da usare per effettuare un pagamento per il quale si è ricevuta un'apposita comunicazione dall'Amministrazione
- 2. mediante **Pagamenti spontanei pagoPA**: da usare nel caso si debba effettuare un pagamento dovuto per la presentazione di una richiesta/istanza all'Amministrazione

NB! Dal momento di piena operatività delle modalità di pagamento pagoPa segnalate non sarà più possibile effettuare pagamenti con bonifico bancario sul conto corrente di Tesoreria.

1. COME PAGARE UN AVVISO PAGO PA (Istruzioni per il cittadino che riceve un avviso pagoPA)

Si può scegliere fra diverse modalità di pagamento online o in modalità tradizionale cartacea recandosi in uno sportello fisico (ricevitorie, sportelli bancari...).

Se si riceve un Avviso pagoPA, è possibile pagare online o in modalità tradizionale cartacea tributi, tasse, utenze, rette, quote associative, bolli e qualsiasi altro tipo di pagamento verso le pubbliche amministrazioni centrali e locali, ma anche verso altri soggetti, come le aziende a partecipazione pubblica, le scuole, le università, le aziende sanitarie.

Il **pagamento online** può avvenire

- tramite App dedicate
- utilizzando il portale provinciale <https://mypay.provincia.tn.it/pa/home.html>, con un'esperienza molto simile ai siti di e-commerce più diffusi consentendo l'uso dei maggiori circuiti di carte di credito, di PayPal e di MyBank. È sufficiente collegarsi alla pagina dedicata al Comune: https://mypay.provincia.tn.it/pa/changeEnte.html?enteToChange=C_F045 e compilare i campi rappresentati nell'immagine seguente:

Avviso di Pagamento

Se hai ricevuto un Avviso di Pagamento compila il seguente form

Codice avviso / IUV:	<input type="text"/>
Codice Fiscale / Partita IVA intestatario:	<input type="text"/>
Inserire la propria email (non PEC) necessaria per accedere alla procedura di pagamento:	<input type="text"/>

È disponibile inoltre una guida specifica della Provincia al seguente link:
<https://pagopa.provincia.tn.it/Breve-guida-all-utilizzo/Come-li-riconosci-l-avviso-di-pagamento-pagoPA>

Su MyPay (accedendo con SPID) inoltre, il cittadino disporrà di un'area nella quale potrà trovare l'elenco ed i dettagli di tutti i pagamenti dovuti ed effettuati verso il Comune di Massimeno e gli enti della pubblica amministrazione trentina che avranno adottato pagoPA.

Il **pagamento con modalità tradizionale cartacea** può invece avvenire presentando l'avviso recapitato dal Comune presso:

- la propria banca (allo sportello, tramite home banking con servizio CBILL o agli sportelli bancomat abilitati al servizio CBILL);
- i punti vendita di SISAL, Lottomatica.

NB! Banche, circuiti di credito e App - chiamati PSP (prestatori di servizi di pagamento) - aderiscono al sistema pagoPA su base volontaria decidendo quanti e quali modalità di pagamento rendere disponibili e fissando autonomamente le eventuali commissioni correlate. Le commissioni fra PSP diversi possono variare in modo sensibile, pertanto è importante, al momento del pagamento, scegliere il PSP più comodo e conveniente al proprio caso.

2. COME EFFETTUARE PAGAMENTI SPONTANEI PAGOPA (Istruzioni per il cittadino per effettuare i pagamenti spontanei)

I pagamenti spontanei permettono di effettuare versamenti direttamente al Comune per determinati servizi attivabili su richiesta del cittadino (ad es. iscrizione concorsi pubblici, contributo di costruzione, Scia, certificato di destinazione urbanistica).

Per i servizi del Comune per i quali è richiesto un **pagamento spontaneo pagoPA**, è necessario collegarsi al portale MyPay della Provincia autonoma di Trento nella pagina dedicata al Comune di Massimeno https://mypay.provincia.tn.it/pa/changeEnte.html?enteToChange=C_F045

Nella sezione "*Altre tipologie di pagamento*" selezionare il Servizio di interesse tra quelli disponibili (nell'esempio Tassa Concorsi):

Altre tipologie di pagamento

Scegli il tipo di pagamento e procedi alla compilazione dei campi richiesti

Tassa concorsi

Per procedere con il pagamento è necessario compilare tutti i campi obbligatori (segnalati con un asterisco).

Pagamento Dovuto : Tassa concorsi

Codice Fiscale del partecipante *	<input type="text"/>	?
Nome del partecipante *	<input type="text"/>	?
Cognome del partecipante *	<input type="text"/>	?
Concorso *	<input type="text"/>	?
Importo*	10,33 €	
E-Mail*	<input type="text"/>	

Nell'esempio, per procedere con un pagamento spontaneo per l'iscrizione a un concorso pubblico sono richiesti codice fiscale, nome e cognome del partecipante, l'oggetto del concorso (a scelta tra quelli disponibili).

L'importo da pagare potrà essere liberamente inserito oppure già preimpostato (nell'esempio 10,33 €).

Sarà sempre richiesto l'indirizzo della propria email: la mail verrà utilizzata solo per la procedura di pagamento, pertanto si consiglia di non utilizzare Pec.

Su MyPay (accedendo con SPID) inoltre, il cittadino disporrà di un'area nella quale potrà trovare l'elenco ed i dettagli di tutti i pagamenti dovuti ed effettuati verso il Comune di Massimeno e gli Enti della pubblica amministrazione trentina che avranno adottato pagoPA.

Una volta inserite tutte le informazioni necessarie ed obbligatorie, premendo il tasto "Aggiungi al carrello",

Aggiungi al carrello 

si riceverà sull'email il seguente messaggio con il link per procedere con il pagamento:

*Gentile contribuente,
per proseguire il pagamento online segui il link sotto riportato
<https://mypay.provincia.tn.it/pa/public/carrello/anonimo/spontaneo/paaSILInviaRichiestaPagamento.html?idSession=ac449279-7f69-4fa6-ace6-840c1511e2fe>*

Premendo sul collegamento si accede al carrello con l'importo totale da pagare.

Come pagare

Per concludere la procedura di pagamento si può scegliere tra due alternative:

- **preparare un avviso cartaceo da stampare e pagare in un secondo momento**

con l'avviso si potrà pagare presso uno sportello fisico (banche, poste, tabaccai...) o tramite home banking.

Premere sul pulsante "Prepara Avviso da stampare"

Prepara Avviso da stampare

Avviso cartaceo

Ti sarà richiesto di compilare l'anagrafica del soggetto intestatario dell'avviso. In seguito potrai salvare il pdf dell'avviso, stamparlo e procedere al pagamento con le seguenti modalità:

- Recandoti fisicamente ad uno sportello di un Prestatore di Servizi di Pagamento (Banche, Poste, Tabaccai e altri canali) abilitato all'incasso ([Operatori abilitati](#)).
- Tramite home banking (Servizio CBILL) se la tua banca fa parte del Consorzio CBI (Clicca di seguito per visualizzare l'elenco degli istituti finanziari che aderiscono a pagoPA® tramite il servizio CBILL: [Link](#))

- **procedere subito con il pagamento online**

premere sul pulsante "Procedi con il pagamento online"

Procedi con il pagamento online

Pagamento online

Potrai scegliere una delle modalità di pagamento online previste dal sistema pagoPA® (carta di credito, home banking e altre) e identificare un istituto finanziario con il quale perfezionare il pagamento.

Ti sarà richiesto di compilare l'anagrafica del soggetto intestatario e facoltativamente l'anagrafica del soggetto versante. Successivamente sarai reindirizzato sul portale della banca scelta per effettuare il pagamento.

Potrai scegliere il canale attraverso il quale effettuare il pagamento, tra i 3 disponibili:

Come vuoi pagare?



Carta di credito/debito



Conto corrente











Altri metodi di pagamento

- carta di credito
- conto corrente bancario (se la tua banca è presente tra quelle in elenco)
- altri metodi: PayPal, Satispay o altre app dedicate

Comune di _____
 /RFS/RF32023300000000059550000/1.00/TXT/LVGNDR84M14L378Q 123456
 1,00€

Scegli la modalità di pagamento

Ordina per: **Alfabetico** ▼ Tipo: **Crescente** ▼

 Satispay	 Commissione max 0,00 €	>
 PayPal	 Commissione max 1,50 €	>
 Bancomat Pay	Commissione max 0,50 €	>
 Paga con Postepay	 Commissione max 1,00 €	>
 Carte Pagamento	Commissione max 0,95 €	>

NB! A seconda della modalità di pagamento scelta saranno mostrate le opzioni disponibili e, per ognuna di queste, il costo della commissione previsto (come nell'esempio).