

COMUNE DI MASSIMENO

Nota Integrativa
al
Bilancio di Previsione
2020 / 2022



Riferimenti normativi e principi contabili

- Allegato n. 4/1: par. 9.3, 4° capoverso, punto m); par. 9.7, 4° capoverso, punto 1) e 5° capoverso; paragrafo 9.8, 19° capoverso; 9.11.
- Decreto legislativo n. 118/2011: art. 11, comma 3, punto g) e comma 5.
- Decreto legislativo n. 267/2000: art. 172, comma 1.
- Articolo 62, comma 8, del Decreto Legge n. 112/2008, convertito nella Legge n. 133/2008.
- Articolo 4, comma 6, decreto del Ministero dell'economia e delle finanze, di concerto con il Ministero dell'interno, del 2 aprile 2015.

Premessa

Il principio contabile applicato concernente la programmazione di bilancio, allegato al d.lgs. n. 118/2011, prevede la stesura della Nota Integrativa quale allegato al bilancio di previsione in cui sono descritti i contenuti del bilancio.

La Nota Integrativa è il documento con il quale si completano ed arricchiscono le informazioni del bilancio integrandone i dati quantitativi al fine di renderne più chiara e significativa la lettura.

In particolare, la Nota Integrativa risponde a tre funzioni essenziali:

- 1) *analitico-descrittiva*, che dà l'illustrazione dei dati contabili che per la loro sinteticità non sono di immediata comprensione;
- 2) *informativa-integrativa*, che consente la produzione di ulteriori dati che non possono essere inseriti nei documenti contabili;
- 3) *esplicativa*, che consente di motivare le ipotesi assunte ed i principi/criteri adottati nella determinazione dei valori di bilancio.

La Nota Integrativa, inoltre, deve rispettare i seguenti contenuti:

1. i criteri di valutazione adottati per la formulazione delle previsioni, con particolare riferimento agli stanziamenti riguardanti gli accantonamenti per le spese potenziali e al fondo crediti di dubbia esigibilità, dando illustrazione dei crediti per i quali non è previsto l'accantonamento a tale fondo;
2. l'elenco analitico delle quote vincolate e accantonate del risultato di amministrazione presunto al 31 dicembre dell'esercizio precedente, distinguendo i vincoli derivanti dalla legge e dai principi contabili, dai trasferimenti, da mutui e altri finanziamenti, vincoli formalmente attribuiti dall'ente;
3. l'elenco analitico degli utilizzi delle quote vincolate e accantonate del risultato di amministrazione presunto, distinguendo i vincoli derivanti dalla legge e dai principi contabili, dai trasferimenti, da mutui e altri finanziamenti, vincoli formalmente attribuiti dall'ente;
4. l'elenco degli interventi programmati per spese di investimento finanziati col ricorso al debito e con le risorse disponibili;
5. nel caso in cui gli stanziamenti riguardanti il fondo pluriennale vincolato comprendono anche investimenti ancora in corso di definizione, le cause che non hanno reso possibile porre in essere la programmazione necessaria alla definizione dei relativi cronoprogrammi;
6. l'elenco delle garanzie principali o sussidiarie prestate dall'ente a favore di enti e di altri soggetti ai sensi delle leggi vigenti;
7. gli oneri e gli impegni finanziari stimati e stanziati in bilancio, derivanti da contratti relativi a strumenti finanziari derivati o da contratti di finanziamento che includono una componente derivata;
8. l'elenco dei propri enti ed organismi strumentali, precisando che i relativi bilanci consuntivi sono consultabili nel proprio sito internet fermo restando quanto previsto per gli enti locali dall'articolo 172, comma 1, lettera a) del decreto legislativo 18 agosto 2000, n. 267;
9. l'elenco delle partecipazioni possedute con l'indicazione della relativa quota percentuale;
10. altre informazioni riguardanti le previsioni, richieste dalla legge o necessarie per l'interpretazione del bilancio.

1. Criteri di valutazione adottati

I criteri di valutazione adottati nella formulazione delle previsioni triennali di entrata e spesa del bilancio di previsione 2017-2019 rispettano i principi di cui all'art. 80 del d.lgs. n. 118/2011 e del relativo all'allegato n. 1 "Principi generali o postulati":

1. Principio dell'annualità;
2. Principio dell'unità;
3. Principio dell'universalità;
4. Principio dell'integrità;
5. Principio della veridicità, attendibilità, correttezza e comprensibilità;
6. Principio della significatività e rilevanza;
7. Principio della flessibilità;
8. Principio della congruità;
9. Principio della prudenza;
10. Principio della coerenza;
11. Principio della continuità e della costanza;
12. Principio della comparabilità e della verificabilità;
13. Principio della neutralità;
14. Principio della pubblicità;
15. Principio dell'equilibrio di bilancio;
16. Principio della competenza finanziaria;
17. Principio della competenza economica;
18. Principio della prevalenza della sostanza sulla forma.

Le previsioni di entrata sono classificate in:

- 1) *titoli*, definiti secondo la fonte di provenienza dell'entrata;
- 2) *tipologie*, definite in base alla natura delle entrate, nell'ambito di ciascuna fonte di provenienza. La tipologia rappresenta l'unità elementare del bilancio parte entrata.

Le previsioni di spesa sono classificate in:

- 1) *missioni*, che rappresentano le funzioni principali e gli obiettivi strategici perseguiti dagli enti locali, utilizzando risorse finanziarie, umane e strumentali ad esse destinate;
- 2) *programmi*, che rappresentano gli aggregati omogenei di attività svolte a perseguire gli obiettivi definiti nell'ambito delle missioni. Il programma rappresenta pertanto l'unità elementare del bilancio parte spesa.

La formulazione delle previsioni è stata effettuata:

1. per ciò che concerne l'*entrata*, le previsioni sono state stimate con riferimento ai presumibili livelli di accertamento dell'esercizio 2019 definiti con riferimento all'applicazione del nuovo principio di contabilità finanziaria rettificata per eventuali aumenti/riduzioni che possono intervenire da modifiche normative e da indirizzi già assunti;

2. per ciò che concerne la *spesa*, tenendo conto dei livelli delle previsioni iniziali 2019 eventualmente modificate nel corso dell'esercizio per effetto di intervenute esigenze di fabbisogni finanziari ricorrenti, delle spese obbligatorie, di quelle consolidate, di quelle derivanti da obbligazioni già assunte in esercizi precedenti, delle spese che presumibilmente inizieranno a divenire esigibili dal 2020.

In particolare, per garantire la flessibilità del bilancio, nella missione "Fondi e Accantonamenti", all'interno del programma "Fondo di riserva", è stato previsto un *fondo di riserva* conforme ai limiti di cui all'art. 166 comma 2-ter del d.lgs. n. 267/2000:

- ⊙ non inferiore allo 0,30 e non superiore al 2 per cento del totale delle spese correnti di competenza inizialmente previste in bilancio;

Inoltre, sempre nella missione "Fondi e Accantonamenti", all'interno del programma "Fondo di riserva", è stato iscritto un *fondo di riserva di cassa* non inferiore allo 0,2 per cento delle spese finali (costituito dalla somma dei primi tre titoli delle spese), il cui utilizzo avviene con deliberazioni dell'organo esecutivo.

In più, così come espressamente richiesto nell'allegato n. 4/1, di seguito sono descritti i criteri che hanno condotto alla valorizzazione nel programma "Altri fondi" all'interno della missione "Fondi e Accantonamenti", delle voci di spesa all'interno del macroaggregato "Altre spese correnti":

- 1) degli stanziamenti riguardanti gli accantonamenti per le *spese potenziali*;
- 2) degli stanziamenti riguardanti gli accantonamenti al *fondo crediti di dubbia esigibilità*, dando illustrazione dei crediti per i quali non è previsto per legge o altra disposizione l'accantonamento a tale fondo.

Gli stanziamenti riguardanti gli accantonamenti per le spese potenziali sono stati valorizzati nel rispetto del principio di prudenza. Nello specifico, nel triennio 2020-2022:

- ⊙ non sono stati previsti accantonamenti a fondi rischi per spese potenziali, essendo già presente una quota dell'avanzo di amministrazione pari ad € 10.000,00

Per quanto invece concerne la valorizzazione del *fondo crediti di dubbia esigibilità*, i relativi stanziamenti sono stati determinati anch'essi nel rispetto del principio di *prudenza* e dei valori stabiliti dalla legge n. 190/2014. A tal fine è previsto nel bilancio di previsione nella missione "Fondi e accantonamenti" il programma "Fondo crediti di dubbia esigibilità" il cui ammontare è determinato in considerazione della dimensione degli stanziamenti relativi ai crediti che si prevede si formeranno nell'esercizio, della loro natura e dell'andamento del fenomeno negli ultimi cinque esercizi precedenti (la media del rapporto tra incassi e accertamenti per ciascuna tipologia di entrata).

Per gli enti locali la legge n. 190/2014 ha introdotto le percentuali minime per gli accantonamenti al fondo crediti di dubbia esigibilità che andrà a regime dal 2019. Pertanto, nel 2015 è stato possibile stanziare in bilancio una quota almeno pari al 36% dell'importo dell'accantonamento quantificato nel prospetto riguardante il fondo crediti di dubbia esigibilità allegato al bilancio di previsione. Nel 2016 lo stanziamento di bilancio riguardante il fondo crediti di dubbia esigibilità è stato pari almeno al 55% dell'accantonamento quantificato nel prospetto riguardante il fondo crediti di dubbia esigibilità allegato al bilancio di previsione. Nel triennio 2020-2022 l'accantonamento al fondo è effettuato almeno per le seguenti percentuali dell'accantonamento quantificato nel prospetto riguardante il fondo crediti di dubbia esigibilità allegato al bilancio di previsione: 70% nel 2017; 85% nel 2018; 100% nel 2019¹.

¹ La scelta del livello di analisi, è lasciata al singolo ente, il quale può decidere di fare riferimento alle tipologie o di scendere ad un maggiore livello di analisi, costituito dalle categorie, o dai capitoli (all. n. 4/2, Esempio 5).

Il fondo è stato calcolato secondo quanto stabilito dal principio contabile con riferimento alla media dell'andamento delle entrate (accertamenti/incassi) nel quinquennio precedente.

La media è stata calcolata con la modalità:

- ⊙ della media semplice tra totale incassato e totale accertato

Non si è proceduto all'accantonamento al fondo crediti di dubbia esigibilità per:

- i crediti da altre amministrazioni pubbliche e dalla U.E., in quanto destinate ad essere accertate a seguito dell'assunzione dell'impegno da parte dell'amministrazione erogante;
- i crediti assistiti da fidejussione;
- le entrate tributarie che sulla base dei nuovi principi sono accertate per cassa (v. principio contabile 3.7);
- altre entrate che l'ente non considera di dubbia e difficile esazione per le seguenti ragioni:

2. Risultato di amministrazione.

Prospetto dimostrativo risultato di amministrazione		
1) Determinazione del risultato di amministrazione presunto al 31/12/2019		
(+)	Risultato di amministrazione iniziale dell'esercizio 2019	206.357,75
(+)	Fondo pluriennale vincolato iniziale dell'esercizio 2019	132.383,39
(+)	Entrate già accertate nell'esercizio 2019	500.115,92
(-)	Uscite già impegnate nell'esercizio 2019	558.973,33
(-)	Riduzione dei residui attivi già verificatasi nell'esercizio 2019	0,00
(+)	Incremento dei residui attivi già verificatasi nell'esercizio 2019	0,00
(+)	Riduzione dei residui passivi già verificatasi nell'esercizio 2019	1.002,31
(=)	Risultato di amministrazione dell'esercizio 2019 alla data di redazione del bilancio di previsione dell'anno 2020	280.886,04
(+)	Entrate che prevedo di accertare per il restante periodo dell'esercizio 2019	0,00
(-)	Spese che prevedo di impegnare per il restante periodo dell'esercizio 2019	0,00
(-)	Riduzione dei residui attivi presunta per il restante periodo dell'esercizio 2019	0,00
(+)	Incremento dei residui attivi presunto per il restante periodo dell'esercizio 2019	0,00
(+)	Riduzione dei residui passivi presunta per il restante periodo dell'esercizio 2019	0,00
(-)	Fondo pluriennale vincolato finale presunto dell'esercizio 2019 (1)	0,00
(=)	A) Risultato di amministrazione presunto al 31/12/2019	280.886,04
Utilizzo Fondo anticipazioni di liquidità		
2) Composizione del risultato di amministrazione presunto al 31/12/2019		
Parte accantonata (3)		
	Fondo crediti di dubbia esigibilità (4)	0,00
	Fondo anticipazioni liquidità (5)	0,00

	Fondo perdite società partecipate (5)	0,00
	Fondo contenzioso (5)	0,00
	Altri accantonamenti (5)	0,00
	B) Totale parte accantonata	0,00
Parte vincolata al 31/12/2019		
	Vincoli derivanti da leggi e dai principi contabili	0,00
	Vincoli derivanti da trasferimenti	0,00
	Vincoli derivanti dalla contrazione di mutui	0,00
	Vincoli formalmente attribuiti dall'ente	0,00
	Altri vincoli	0,00
	C) Totale parte vincolata	0,00
Parte destinata agli investimenti		
	D) Totale parte destinata agli investimenti	0,00
	E) Totale parte disponibile (E=A-B-C-D)	280.886,04
3) Utilizzo quote vincolate del risultato di amministrazione presunto al 31/12/2019:		
	Utilizzo vincoli derivanti da leggi e dai principi contabili	0,00
	Utilizzo vincoli derivanti da trasferimenti	0,00
	Utilizzo vincoli derivanti dalla contrazione di mutui	0,00
	Utilizzo vincoli formalmente attribuiti dall'ente	0,00
	Utilizzo altri vincoli	0,00
	Totale utilizzo avanzo di amministrazione presunto	0,00

L'articolo 4, comma 6, decreto del Ministero dell'economia e delle finanze, di concerto con il Ministero dell'interno, del 2 aprile 2015, concernente i criteri e le modalità di ripiano dell'eventuale maggiore disavanzo al 1° gennaio 2015 conseguente al "riaccertamento straordinario", prevede: "la Nota Integrativa al bilancio di previsione indica le modalità di copertura dell'eventuale disavanzo applicato al bilancio distintamente per la quota derivante dal riaccertamento straordinario rispetto a quella derivante dalla gestione ordinaria. La Nota Integrativa indica altresì le modalità di copertura contabile dell'eventuale disavanzo tecnico di cui all'articolo 3, comma 13, del decreto legislativo n. 118 del 2011."

Pertanto, la Nota Integrativa descrive la composizione del risultato di amministrazione presunto individuato nell'allegato a) al bilancio di previsione (lettera E), se negativo e, per ciascuna componente del disavanzo, indica le modalità di ripiano definite in attuazione delle rispettive discipline e l'importo da ripianare per ciascuno degli esercizi considerati nel bilancio di previsione. Tali indicazioni sono di seguito schematizzate:

Modalità copertura disavanzo	Composizione disavanzo presunto	Copertura del disavanzo presunto per esercizio		
		Esercizio 2017	Esercizio 2018	Esercizio 2019
Disavanzo da debito autorizzato e non contratto				
Disavanzo al 31/12/2014				
Disavanzo derivante dal riaccertamento straordinario dei residui				

Disavanzo tecnico al 31/12/ ____				
Disavanzo da costituzione del fondo anticipazioni di liquidità ex DL 35/2013				
Disavanzo da ripianare secondo le procedure di cui all'art. 243-bis TUE				
Disavanzo derivante dalla gestione dell'esercizio....				
Disavanzo derivante dalla gestione dell'esercizio precedente				

3. Elenco analitico degli utilizzi delle quote vincolate e accantonate del risultato di amministrazione presunto

Il risultato di amministrazione presunto relativo all'esercizio 2019, di cui è evidenziata anche la componente accantonata, prevede il seguente utilizzo (distinguendo i vincoli derivanti dalla legge e dai principi contabili, dai trasferimenti, da mutui e altri finanziamenti, vincoli formalmente attribuiti dall'ente) delle risorse vincolate:

4. Elenco degli interventi programmati per spese di investimento finanziati col ricorso al debito e con le risorse disponibili.
Anno 2020

	RIF.	OGGETTO	IMPORTO	AVANZO AMMINISTRAZI ONE (94,000 investimenti 67,000 disponibile	CONTRIBUTO CONCES. (cap. 1220)	CONTRIBUTO PAT PSR MISURA 4.4.1 E 4.4.2 CAP. 1115	BIM STRAORD. 2015 CAP. 1166	BIM PIANO 2016-2018 CAP. 1164	BIM STRAORD. 2018 CAP. 1165	BIM TRIENNALE 2019-2021 CAP. 1169	BUDGET CAP	CANONI AGGIUNTIVI BIM cap. 1020
N.												
				-	6.000,00	11.916,80	38.905,00	44.955,00	24.743,00	165.468,60	36.047,00	98.977,00
1	3016	MANUT. STRAORDINARIA IMMOBILI	19.500,00								2.000,00	17.500,00
2	3020	SISTEMAZIONE CASCINE COMUNALI	70.000,00							70.000,00		
3	3034	ATTREZZAT. E TECN. PER SERVIZI COMUNALI	8.000,00								2.000,00	6.000,00
4	3030	SPESE PER PROGETTAZIONI E INCARICHI URBANISTICI	14.919,74								5.000,00	9.919,74
5	3032	COMPARTECIPAZIONE SPESE TECNICHE LAVORI DI ALLARGAMENTO E MESSA IN SICUREZZA STRADA "MASSIMENO - BOCENAGO"	0,00									
6	3691	ASFALTAT. E MAN. STRAORD. STRADE, PIAZZE E RELATIVI ARREDI	23.000,00		2.000,00						10.000,00	11.000,00
7	3693	MAN. STRAORDINARIA E MESSA IN SICUREZZA PATRIMONIO VIARIO COMUNALE	0,00									
8	3695	SISTEMAZIONE STRADA MASSIMENO - SAN LUIGI	24.743,00						24.743,00			
9	3697	MESSA IN SICUREZZA SISTEMAZIONE STRADA S. GIOVANNI	95.468,60							95.468,60		
10	3020	REALIZZAZIONE SENTIERO ACCESSO CHIESA S. GIOVANNI	5.000,00									5.000,00
11	3692	ACQ. MEZZO MECCANICO PER VIABILITA' E CANTIERE COMUNALE	0,00									
12	3606	OPERE DI COMPLETAMENTO AREA ZONA LUDICO SPORTIVA	70.860,00				38.905,00	26.955,00			5.000,00	
13	3685	ACQ. E MANUT. ATTREZZATURA MAGAZZINO	10.000,00								2.000,00	8.000,00
14	3650	REALIZZAZIONE INTERVENTO 19	14.000,00									14.000,00
15	3492	MANUT. STRAORD ACQUEDOTTO E FOGNATURA	12.047,00		2.000,00						1.047,00	9.000,00
16	3684	MAN STRAORD. ILLUMINAZIONE PUBBLICA (S. GIOVANNI)	20.000,00		2.000,00			18.000,00				
17	3750	CONTRIB. CACCIATORI PER RIPRIST.PASCOLI	1.000,00									1.000,00
18	3726	SPESE PER INIZIATIVE TURISTICHE	3.000,00									3.000,00
19	3745	FINANZIAM. PROGETTO REALIZZ. TELEFERICA ADAMELLO	0,00									
20	3925	QUOTA PARTE CONTRIB. STRAORD. VVF	3.392,00									3.392,00
21	3010	FONDO STRATEGICO TERRITORIALE	0,00									
22	3600	INTERVENTI SOMMA URGENZA A SEGUITO EVENTI CALAMITOSI	0,00									
23	3092	INTERVENTI SELVICOLTURALI IN LOCALITA' FONTANAC	0,00									
24		P.S.R. 2014-2020 RECINZIONI TRADIZIONALI MALGA PLAN	20.916,80			11.916,80					9.000,00	
25		CONTRIB. STRAORD. STI PINZOLO PER ACQUISTO AMBULANZA	1.370,00									1.370,00
		TOTALE	417.217,14	0,00	6.000,00	11.916,80	38.905,00	44.955,00	24.743,00	165.468,60	36.047,00	89.181,74

5. Elenco delle garanzie principali o sussidiarie prestate dall'ente a favore di enti e di altri soggetti

L'Ente non ha rilasciato garanzie a favore di terzi.

6. Elenco delle partecipazioni societarie possedute

Partecipazioni dirette:

<u>NOME PARTECIPATA</u>	<u>CODICE FISCALE PARTECIPATA</u>	<u>QUOTA DI PARTECIPAZIONE</u>	<u>ESITO DELLA RILEVAZIONE</u>	<u>NOTE</u>
Funive Pinzolo S.p.A.	00180360224	2,01		
Madonna di Campiglio, Pinzolo Val Rendena Azienda per il Turismo S.p.A.	01854660220	0,60		
Consorzio dei Comuni Trentini S.c.	01533550222	0,51		
Giudicarie Gas	01722590229	0,03		
G.E.A.S. Giudicarie Energia, Acqua Servizi S.p.A.	01811460227	0,164		
Tregas S.r.l.	02031010222	0,016		
Rendena Golf S.p.A.	01371260223	0,35		
Terme Val Rendena S.p.A.	01846020228	0,19		
Trentino Trasporti Esercizio S.p.A.	02084830229	0,00013		
Informatica Trentina S.p.A.	00990320228	0,001		
Scuola Musicale delle Giudicarie	02082260221	0,581		

Partecipazioni indirette detenute attraverso:

Trentino Riscossioni S.p.A.

<u>NOME PARTECIPATA</u>	<u>CODICE FISCALE PARTECIPATA</u>	<u>QUOTA DI PARTECIPAZIONE DETENUTA DALLA TRAMITE</u>	<u>ESITO DELLA RILEVAZIONE</u>	<u>NOTE</u>
Centro Servizi Condivisi Soc. Cons. a r.l.	02307490223	8,33		

Informatica Trentina S.p.A.

<u>NOME PARTECIPATA</u>	<u>CODICE FISCALE PARTECIPATA</u>	<u>QUOTA DI PARTECIPAZIONE DETENUTA DALLA TRAMITE</u>	<u>ESITO DELLA RILEVAZIONE</u>	<u>NOTE</u>
Centro Servizi Condivisi Soc. Cons. a r.l.	02307490223	8,33		

Trentino Trasporti Esercizio

<u>NOME PARTECIPATA</u>	<u>CODICE FISCALE PARTECIPATA</u>	<u>QUOTA DI PARTECIPAZIONE DETENUTA DALLA TRAMITE</u>	<u>ESITO DELLA RILEVAZIONE</u>	<u>NOTE</u>
Centro Servizi Condivisi Soc. Cons. a r.l.	02307490223	8,33		

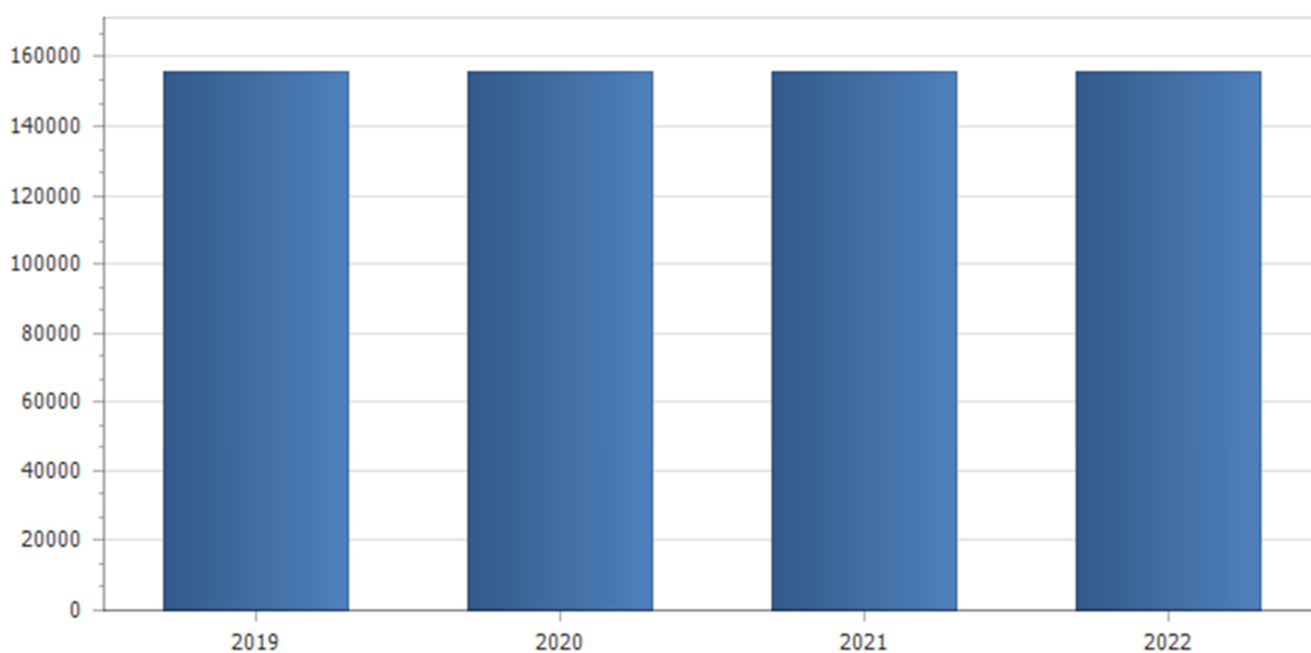
Consorzio dei Comuni Trentini s.c.

<u>NOME PARTECIPATA</u>	<u>CODICE FISCALE PARTECIPATA</u>	<u>QUOTA DI PARTECIPAZIONE DETENUTA DALLA TRAMITE</u>	<u>ESITO DELLA RILEVAZIONE</u>	<u>NOTE</u>
Centro Servizi Condivisi Soc. Cons. a r.l.	02307490223			
Informatica Trentina S.p.A.	00990320228	8,33		
Trentino Riscossioni S.p.A.	02002380224	8,33		
Trentino Trasporti Esercizio S.p.A.	02084830229	8,33		

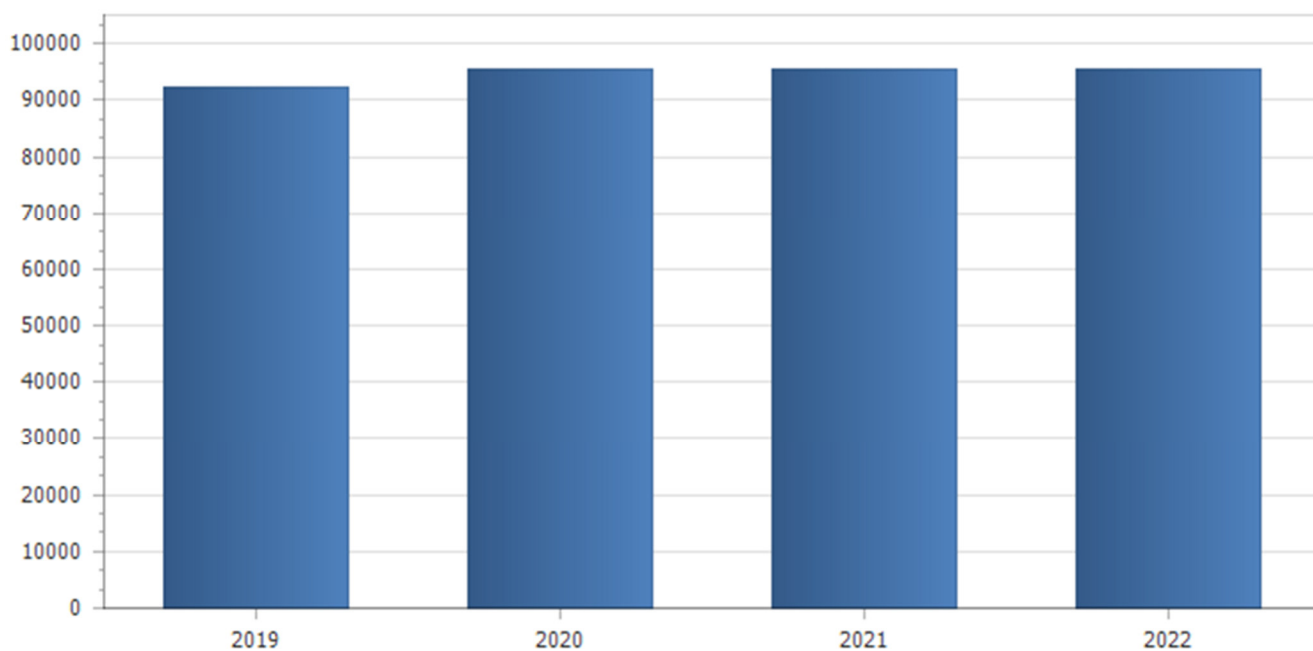
7. Altre informazioni riguardanti le previsioni, richieste dalla legge o necessarie per l'interpretazione del bilancio di previsione.

Elenco tag disponibili:

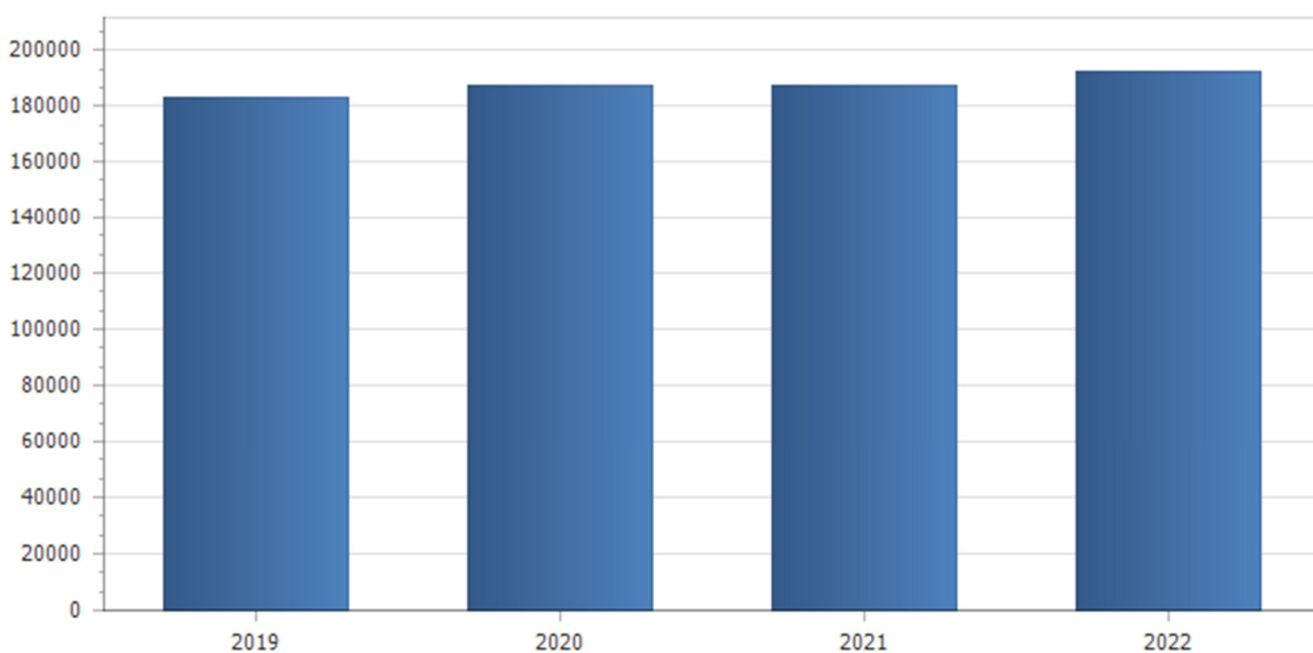
Entrate correnti di natura tributaria, contributiva e perequativa					
Tipologia	Previsioni definitive 2019	Previsioni 2020	Variazione %	Previsioni 2021	Previsioni 2022
1.1 Imposte, tasse e proventi assimilati	155.700,00	155.700,00	0,00	155.700,00	155.700,00
Totale	155.700,00	155.700,00	0,00	155.700,00	155.700,00



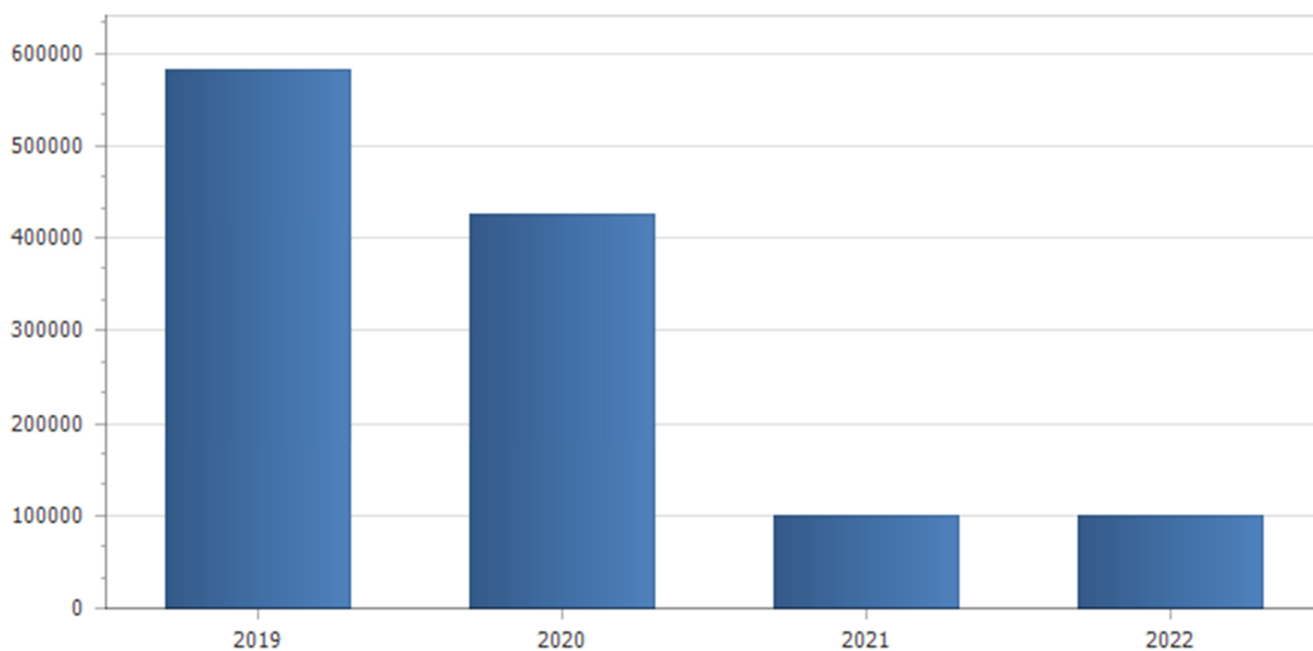
Trasferimenti correnti					
Tipologia	Previsioni definitive 2019	Previsioni 2020	Variazione %	Previsioni 2021	Previsioni 2022
1.1 Trasferimenti correnti da Amministrazioni pubbliche	92.207,00	95.507,00	3,58	95.507,00	95.507,00
Totale	92.207,00	95.507,00	3,58	95.507,00	95.507,00



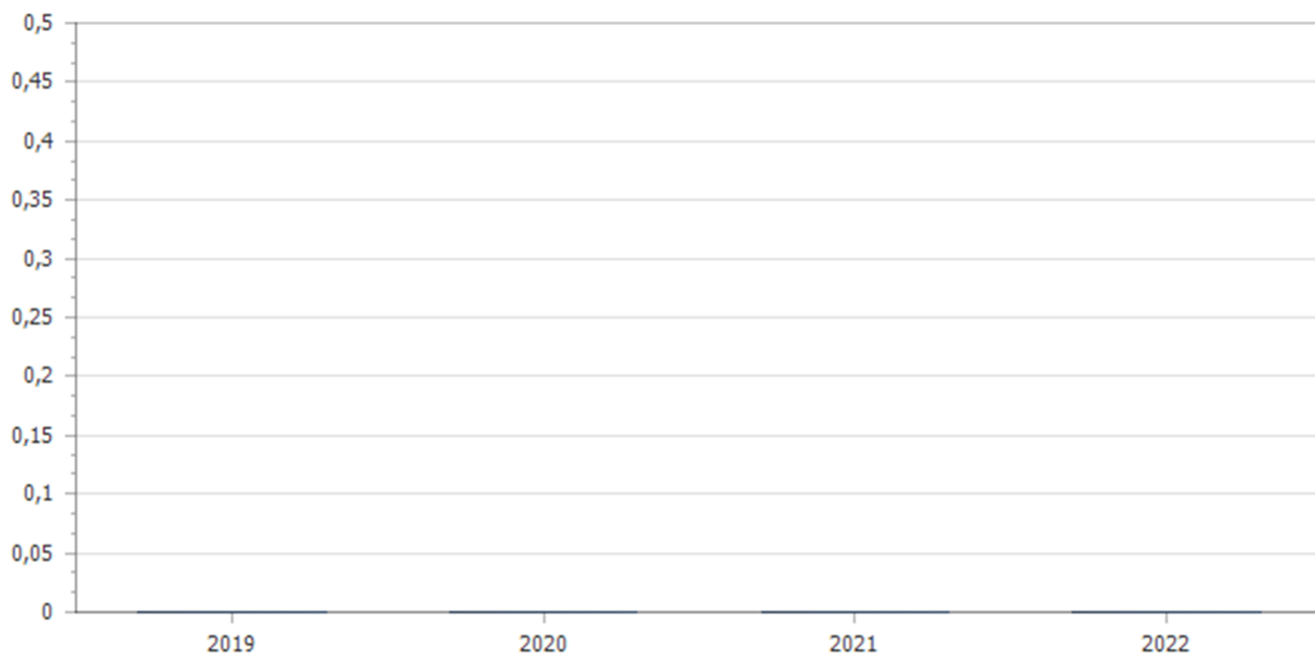
Entrate extratributarie					
Tipologia	Previsioni definitive 2019	Previsioni 2020	Variazione %	Previsioni 2021	Previsioni 2022
1 Entrate dalla vendita e dall'erogazione di servizi	156.520,00	160.753,00	2,70	160.753,00	165.753,00
2 Entrate da famiglie derivanti dall'attività di controllo e repressione delle irregolarità e degli illeciti	100,00	100,00	0,00	100,00	100,00
3 Altri interessi attivi	500,00	500,00	0,00	500,00	500,00
5 Rimborsi in entrata	26.000,00	26.000,00	0,00	26.000,00	26.000,00
Totale	183.120,00	187.353,00	2,31	187.353,00	192.353,00



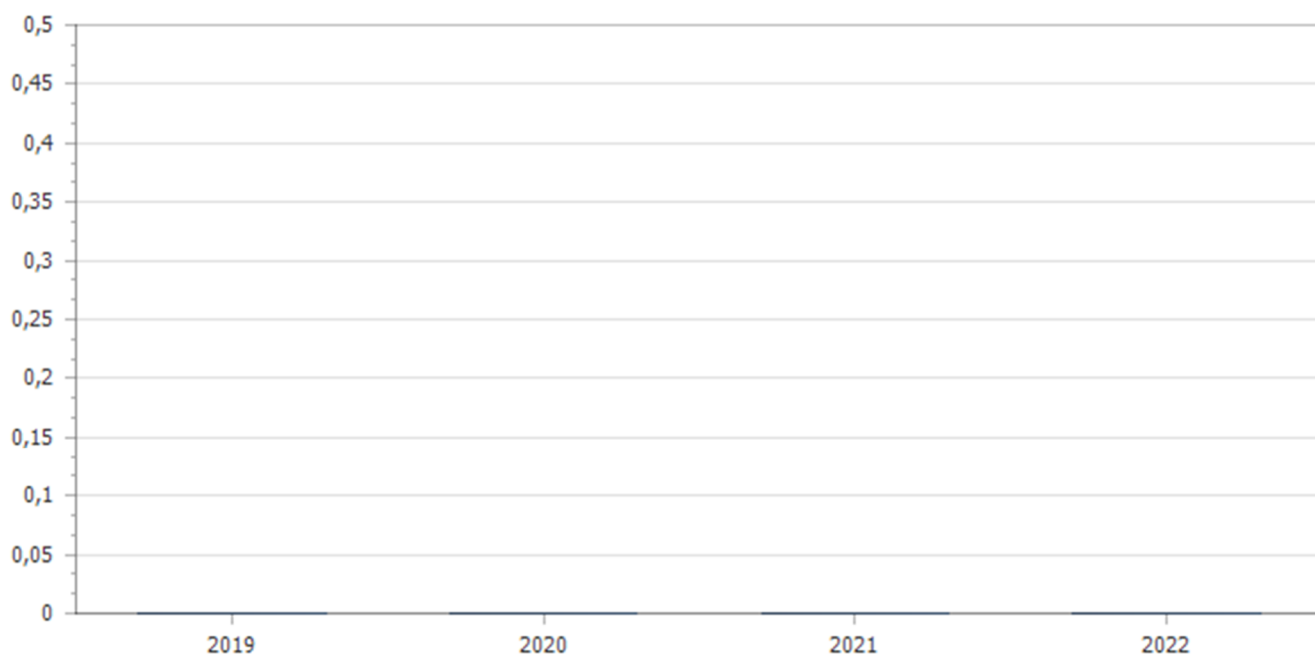
Entrate in conto capitale					
Tipologia	Previsioni definitive 2019	Previsioni 2020	Variazione %	Previsioni 2021	Previsioni 2022
2 Contributi agli investimenti da amministrazioni pubbliche	463.991,60	322.035,40	-30,59	0,00	0,00
4 Cessione di Terreni e di beni materiali non prodotti	111.977,00	98.977,00	-11,61	98.977,00	98.977,00
5 Permessi di costruire	6.000,00	6.000,00	0,00	0,00	0,00
Totale	581.968,60	427.012,40	-26,63	98.977,00	98.977,00



Entrate da riduzione di attivita' finanziarie					
Tipologia	Previsioni definitive 2019	Previsioni 2020	Variazione %	Previsioni 2021	Previsioni 2022
Totale					

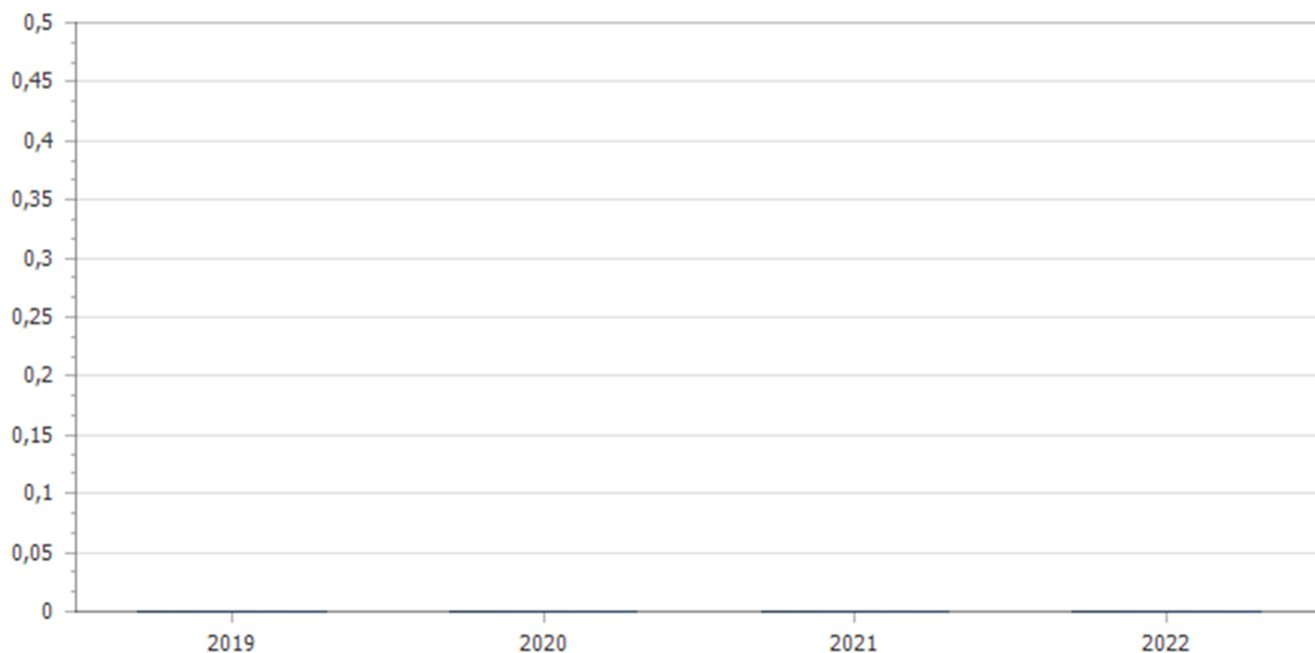


Accensione Prestiti					
Tipologia	Previsioni definitive 2019	Previsioni 2020	Variazione %	Previsioni 2021	Previsioni 2022
Totale					



Anticipazioni da istituto tesoriere/cassiere					
Tipologia	Previsioni definitive 2019	Previsioni 2020	Variazione %	Previsioni 2021	Previsioni 2022

Totale					



Addizionale Irpef	Anno 2019	Anno 2020
Aliquota massima	0,00	0,00
Fascia esenzione	0,00	0,00
Differenziazione aliquote	No	No

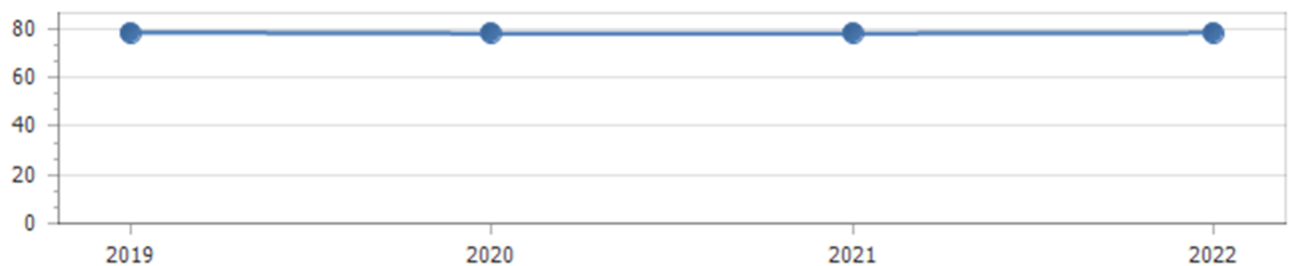
Prelievo sui rifiuti	Anno 2019	Anno 2020
Tipologia di prelievo		
Tasso di copertura	0,00	0,00
Costo del servizio pro-capite	0,00	0,00

EQUILIBRI DI BILANCIO					
EQUILIBRIO ECONOMICO - FINANZIARIO			COMPETENZA ANNO 2020	COMPETENZA ANNO 2021	COMPETENZA ANNO 2022
Fondo di cassa all'inizio dell'esercizio	175.914,79				
A) Fondo pluriennale vincolato di entrata per spese correnti	(+)		0,00	0,00	0,00
AA) Recupero disavanzo di amministrazione esercizio precedente	(-)		0,00	0,00	0,00
B) Entrate Titoli 1.00 - 2.00 - 3.00	(+)		438.560,00	438.560,00	443.560,00
<i>di cui per estinzione anticipata di prestiti</i>			0,00	0,00	0,00
C) Entrate Titolo 4.02.06 - Contributi agli investimenti direttamente destinati al rimborso dei prestiti da amministrazioni pubbliche	(+)		0,00	0,00	0,00

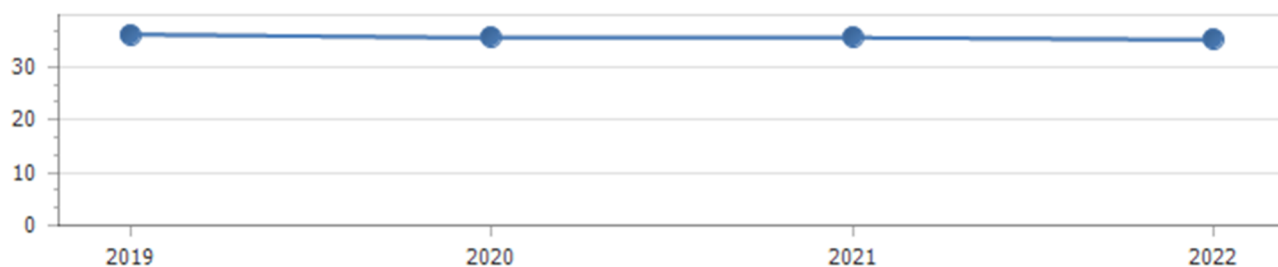
D) Spese Titolo 1.00 - Spese correnti	(-)	444.238,28	444.378,65	445.749,10
<i>di cui: - fondo pluriennale vincolato</i>		0,00	0,00	0,00
<i>- fondo crediti di dubbia esigibilità</i>		821,60	975,66	1.027,00
E) Spese Titolo 2.04 - Altri trasferimenti in conto capitale	(-)	0,00	0,00	0,00
F) Spese Titolo 4.00 - Quote di capitale amm.to dei mutui e prestiti obbligazionari	(-)	4.117,52	4.117,52	4.117,52
<i>di cui per estinzione anticipata di prestiti</i>		0,00	0,00	0,00
<i>di cui Fondo anticipazioni di liquidità</i>		0,00	0,00	0,00
G) Somma finale (G=A-AA+B+C-D-E-F)		-9.795,80	-9.936,17	-6.306,62
ALTRE POSTE DIFFERENZIALI, PER ECCEZIONI PREVISTE DA NORME DI LEGGE E DA PRINCIPI CONTABILI, CHE HANNO EFFETTO SULL'EQUILIBRIO EX ARTICOLO 162, COMMA 6, DEL TESTO UNICO DELLE LEGGI SULL'ORDINAMENTO DEGLI ENTI LOCALI				
H) Utilizzo risultato di amministrazione presunto per spese correnti (2)	(+)	0,00	0,00	0,00
<i>di cui per estinzione anticipata di prestiti</i>		0,00	0,00	0,00
I) Entrate di parte capitale destinate a spese correnti in base a specifiche disposizioni di legge o dei principi contabili	(+)	0,00	0,00	0,00
<i>di cui per estinzione anticipata di prestiti</i>		0,00	0,00	0,00
L) Entrate di parte corrente destinate a spese di investimento in base a specifiche disposizioni di legge o dei principi contabili	(-)	0,00	0,00	0,00
M) Entrate da accensione di prestiti destinate a estinzione anticipata dei prestiti	(+)	0,00	0,00	0,00
EQUILIBRIO DI PARTE CORRENTE (3) (O=G+H+I-L+M)		-9.795,80	-9.936,17	-6.306,62
P) Utilizzo risultato di amministrazione presunto per spese di investimento (2)	(+)	0,00	0,00	0,00
Q) Fondo pluriennale vincolato di entrata per spese in conto capitale	(+)	0,00	0,00	0,00
R) Entrate Titoli 4.00-5.00-6.00	(+)	427.012,40	98.977,00	98.977,00
C) Entrate Titolo 4.02.06 - Contributi agli investimenti direttamente destinati al rimborso dei prestiti da amministrazioni pubbliche	(-)	0,00	0,00	0,00
I) Entrate di parte capitale destinate a spese correnti in base a specifiche disposizioni di legge o dei principi contabili	(-)	0,00	0,00	0,00
S1) Entrate Titolo 5.02 per Riscossione crediti di breve termine	(-)	0,00	0,00	0,00
S2) Entrate Titolo 5.03 per Riscossione crediti di medio-lungo termine	(-)	0,00	0,00	0,00
T) Entrate Titolo 5.04 relative a Altre entrate per riduzioni di attività finanziaria	(-)	0,00	0,00	0,00
L) Entrate di parte corrente destinate a spese di investimento in base a specifiche disposizioni di legge o dei principi contabili	(+)	0,00	0,00	0,00
M) Entrate da accensione di prestiti destinate a estinzione anticipata dei prestiti	(-)	0,00	0,00	0,00
U) Spese Titolo 2.00 - Spese in conto capitale	(-)	417.217,14	89.040,83	93.670,38
<i>di cui fondo pluriennale vincolato di spesa</i>		0,00	0,00	0,00
V) Spese Titolo 3.01 per Acquisizioni di attività finanziarie	(-)	0,00	0,00	0,00
E) Spese Titolo 2.04 - Altri trasferimenti in conto capitale	(+)	0,00	0,00	0,00
EQUILIBRIO DI PARTE CAPITALE (Z = P+Q+R-C-I-S1-S2-T+L-M-U-V+E)		9.795,26	9.936,17	5.306,62
S1) Entrate Titolo 5.02 per Riscossione crediti di breve termine	(+)	0,00	0,00	0,00
S2) Entrate Titolo 5.03 per Riscossione crediti di medio-lungo termine	(+)	0,00	0,00	0,00
T) Entrate Titolo 5.04 relative a Altre entrate per riduzioni di attività finanziaria	(+)	0,00	0,00	0,00
X1) Spese Titolo 3.02 per Concessione crediti di breve termine	(-)	0,00	0,00	0,00
X2) Spese Titolo 3.03 per Concessione crediti di medio-lungo termine	(-)	0,00	0,00	0,00

Y) Spese Titolo 3.04 per Altre spese per acquisizioni di attività finanziarie	(-)	0,00	0,00	0,00
EQUILIBRIO FINALE (W = O+Z+S1+S2+T-X1-X2-Y)		-0,54	0,00	-1.000,00
Saldo corrente ai fini della copertura degli investimenti pluriennali (4):		0,00	0,00	0,00
Equilibrio di parte corrente (O)		-9.795,80	-9.936,17	-6.306,62
Utilizzo risultato di amministrazione per il finanziamento di spese correnti (H)	(-)	0,00	0,00	0,00
Equilibrio di parte corrente ai fini della copertura degli investimenti pluriennali		-9.795,80	-9.936,17	-6.306,62

Indicatore autonomia finanziaria								
	Anno 2019		Anno 2020		Anno 2021		Anno 2022	
Titolo I + Titolo III	338.820,00	78,61	343.053,00	78,22	343.053,00	78,22	348.053,00	78,47
Titolo I + Titolo II + Titolo III	431.027,00		438.560,00		438.560,00		443.560,00	

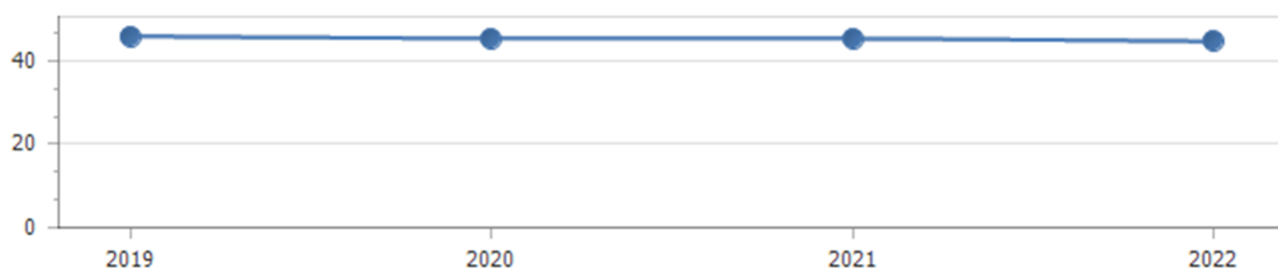


Indicatore autonomia impositiva								
	Anno 2019		Anno 2020		Anno 2021		Anno 2022	
Titolo I	155.700,00	36,12	155.700,00	35,50	155.700,00	35,50	155.700,00	35,10
Entrate correnti	431.027,00		438.560,00		438.560,00		443.560,00	



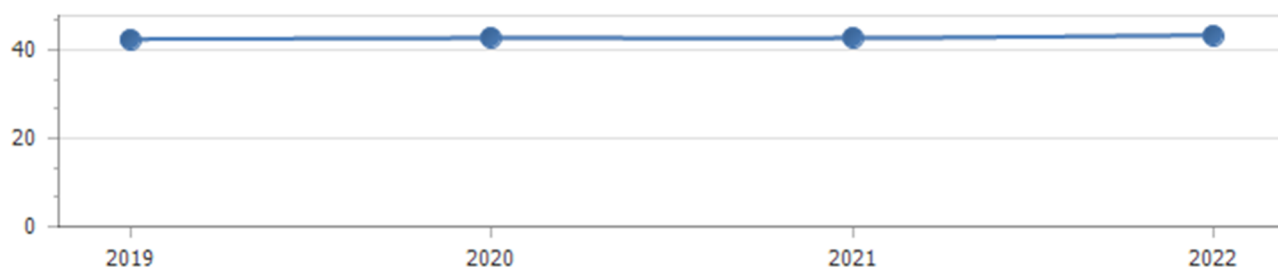
Indicatore autonomia impositiva entrate proprie

	Anno 2019		Anno 2020		Anno 2021		Anno 2022	
Titolo I	155.700,00	45,95	155.700,00	45,39	155.700,00	45,39	155.700,00	44,73
Titolo I + Titolo III	338.820,00		343.053,00		343.053,00		348.053,00	



Indicatore autonomia tariffaria

	Anno 2019		Anno 2020		Anno 2021		Anno 2022	
Entrate extratributarie	183.120,00	42,48	187.353,00	42,72	187.353,00	42,72	192.353,00	43,37
Entrate correnti	431.027,00		438.560,00		438.560,00		443.560,00	



Indicatore autonomia tariffaria entrate proprie

	Anno 2019		Anno 2020		Anno 2021		Anno 2022	
Titolo III	183.120,00	54,05	187.353,00	54,61	187.353,00	54,61	192.353,00	55,27
Titolo I + Titolo III	338.820,00		343.053,00		343.053,00		348.053,00	



Indicatore dipendenza erariale

	Anno 2019		Anno 2020		Anno 2021		Anno 2022	
Trasferimenti statali	3.000,00	0,70	3.000,00	0,68	3.000,00	0,68	3.000,00	0,68
Entrate correnti	431.027,00		438.560,00		438.560,00		443.560,00	




Indicatore intervento Regionale

[illegible]

Popolazione	134		134		134		134	
-------------	-----	--	-----	--	-----	--	-----	--



Indicatore pressione finanziaria								
	Anno 2019		Anno 2020		Anno 2021		Anno 2022	
Titolo I + Titolo II	247.907,00		251.207,00		251.207,00		251.207,00	
		1.850,05		1.874,68		1.874,68		1.874,68
Popolazione	134		134		134		134	

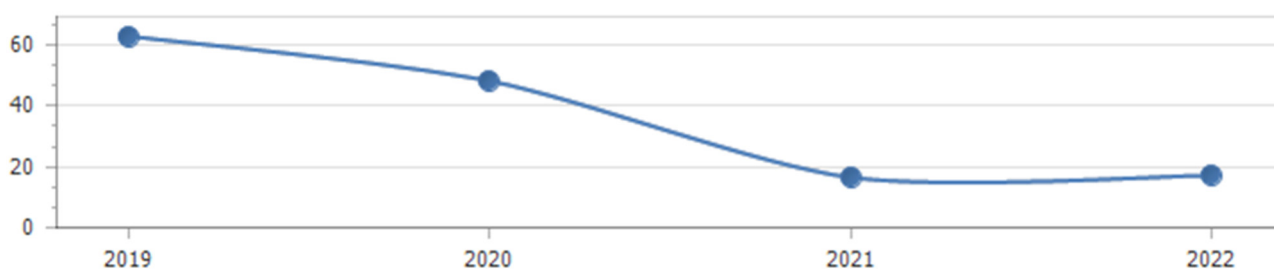


Indicatore pressione tributaria								
	Anno 2019		Anno 2020		Anno 2021		Anno 2022	
Titolo I	155.700,00		155.700,00		155.700,00		155.700,00	
		1.161,94		1.161,94		1.161,94		1.161,94
Popolazione	134		134		134		134	



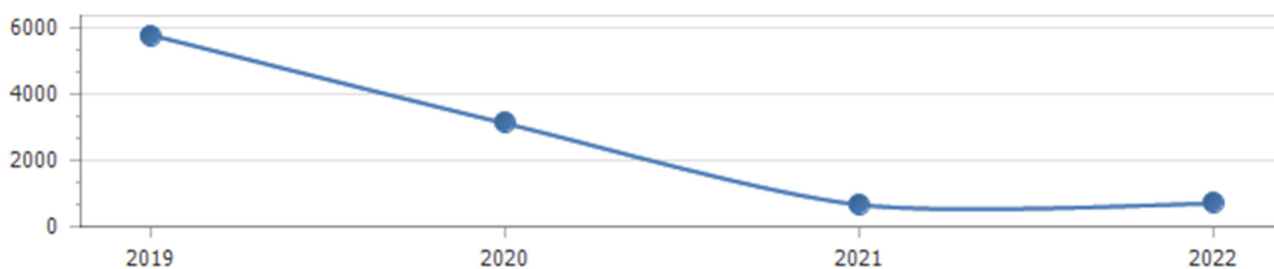
Indicatore propensione investimento

	Anno 2019		Anno 2020		Anno 2021		Anno 2022	
Spesa c/capitale	772.653,99	62,88	417.217,14	48,20	89.040,83	16,56	93.670,38	17,23
Spesa corrente + Spesa c/capitale + Rimborso prestiti	1.228.703,99		865.572,94		537.537,00		543.537,00	



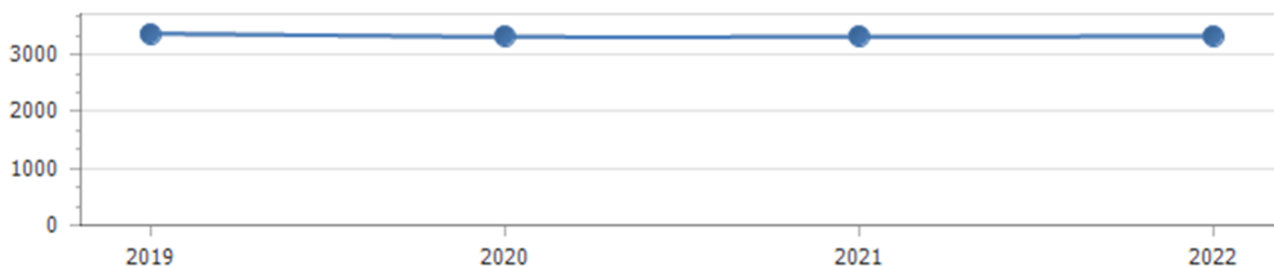
Spesa in conto capitale pro-capite

	Anno 2019		Anno 2020		Anno 2021		Anno 2022	
TITOLO II – Spesa in c/capitale	772.653,99	5.766,07	417.217,14	3.113,56	89.040,83	664,48	93.670,38	699,03
Popolazione	134		134		134		134	



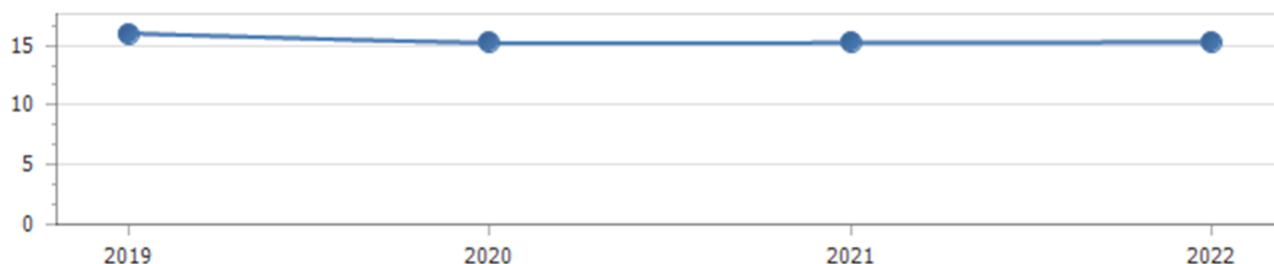
Spesa corrente pro-capite

	Anno 2019		Anno 2020		Anno 2021		Anno 2022	
Titolo I - Spesa corrente	451.932,48	3.372,63	444.238,28	3.315,21	444.378,65	3.316,26	445.749,10	3.326,49
Popolazione	134		134		134		134	



Incidenza della spesa per trasferimenti sulla spesa corrente

	Anno 2019		Anno 2020		Anno 2021		Anno 2022	
Trasferimenti correnti	72.364,74	16,01	67.670,00	15,23	67.670,00	15,23	68.170,00	15,29
Spesa corrente	451.932,48		444.238,28		444.378,65		445.749,10	



PROSPETTO DIMOSTRATIVO DEL RISPETTO DEI VINCOLI DI INDEBITAMENTO DEGLI ENTI LOCALI

ENTRATE RELATIVE AI PRIMI TRE TITOLI DELLE ENTRATE
(rendiconto penultimo anno precedente quello cui viene prevista l'assunzione dei mutui) ex art. 204, c. 1 del D.L.gs. N 267/2000

ENTRATE RELATIVE AI PRIMI TRE TITOLI DELLE ENTRATE

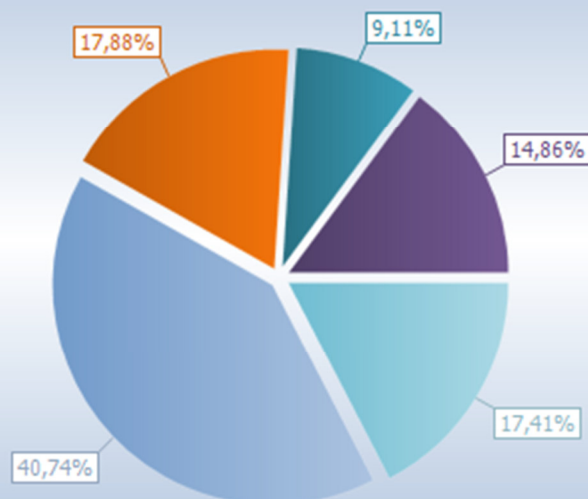
1) Entrate correnti di natura tributaria, contributiva e perequativa (Titolo I)	0,00
---	------

2) Trasferimenti correnti (titolo II)	0,00
3) Entrate extratributarie (titolo III)	0,00
TOTALE ENTRATE PRIMI TRE TITOLI	0,00
SPESA ANNUALE PER RATE MUTUI/OBBLIGAZIONI	
Livello massimo di spesa annuale (1):	0,00
Ammontare interessi per mutui, prestiti obbligazionari, aperture di credito e garanzie di cui all'articolo 207 del TUEL autorizzati fino al 31/12/2019 (2)	0,00
Ammontare interessi per mutui, prestiti obbligazionari, aperture di credito e garanzie di cui all'articolo 207 del TUEL autorizzati nell'esercizio 2020	0,00
Contributi erariali in c/interessi su mutui	0,00
Ammontare interessi riguardanti debiti espressamente esclusi dai limiti di indebitamento	0,00
Ammontare disponibile per nuovi interessi	0,00
TOTALE DEBITO CONTRATTO	
Debito contratto al 31/12/2019	0,00
Debito autorizzato nel 2020	0,00
TOTALE DEBITO DELL'ENTE	0,00
DEBITO POTENZIALE	
Garanzie principali o sussidiarie prestate dall'Ente a favore di altre Amministrazioni pubbliche e di altri soggetti	0,00
di cui, garanzie per le quali è stato costituito accantonamento	0,00
Garanzie che concorrono al limite di indebitamento	0,00
(1) Per gli enti locali l'importo annuale degli interessi sommato a quello dei mutui precedentemente contratti, a quello dei prestiti obbligazionari precedentemente emessi, a quello delle aperture di credito stipulate ed a quello derivante da garanzie prestate ai sensi dell'articolo 207, al netto dei contributi statali e regionali in conto interessi, non supera il 12 per cento, per l'anno 2011, l'8 per cento, per gli anni dal 2012 al 2014, e il 10 per cento, a decorrere dall'anno 2015, delle entrate relative ai primi tre titoli del rendiconto del penultimo anno precedente quello in cui viene prevista l'assunzione dei mutui. Per gli enti locali di nuova istituzione si fa riferimento, per i primi due anni, ai corrispondenti dati finanziari del bilancio di previsione (art. 204, comma 1, del TUEL).	
(2) Con riferimento anche ai finanziamenti imputati contabilmente agli esercizi successivi	

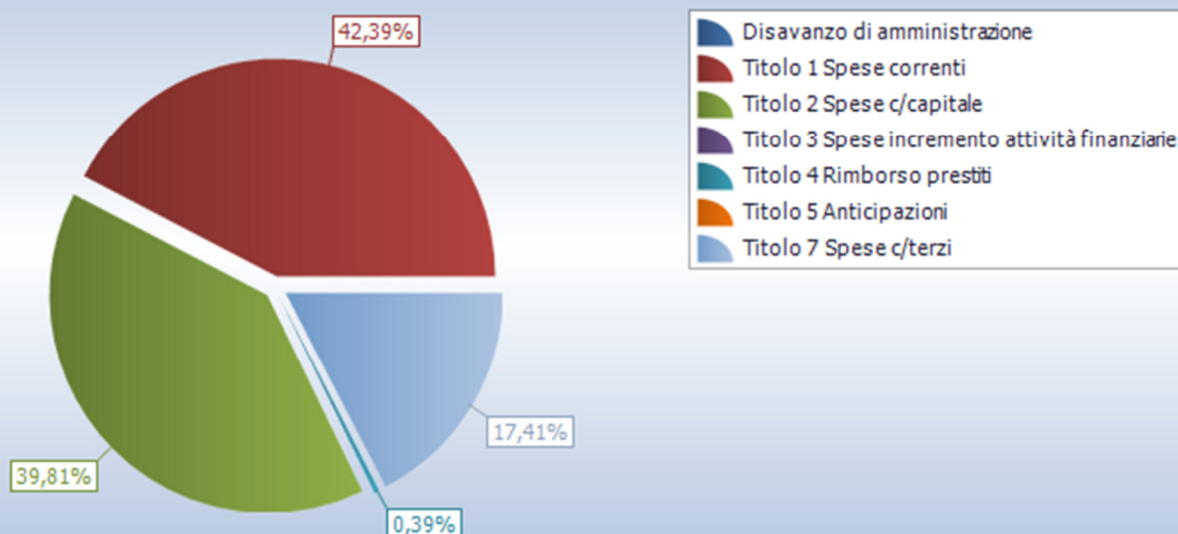
QUADRO GENERALE RIASSUNTIVO		
ENTRATE		
Utilizzo avanzo di amministrazione	0,00	
Fondo pluriennale vincolato per spese correnti	0,00	
Fondo pluriennale vincolato per spese in conto capitale	0,00	
Titolo 1 Entrate correnti di natura tributaria, contributiva e perequativa	155.700,00	
Titolo 2 Trasferimenti correnti	95.507,00	
Titolo 3 Entrate extratributarie	187.353,00	
Titolo 4 Entrate in conto capitale	427.012,40	
Titolo 5 Entrate da riduzione di attivita' finanziarie	0,00	
Totale entrate finali	865.572,40	

Titolo 6 Accensione Prestiti	0,00
Titolo 7 Anticipazioni da istituto tesoriere/cassiere	0,00
Titolo 9 Entrate per conto terzi e partite di giro	182.516,00
Totale titoli	1.048.088,40
TOTALE ENTRATE	1.048.088,40
SPESE	
Disavanzo di amministrazione	0,00
Titolo 1 Spese correnti	444.238,28
- di cui fondo pluriennale vincolato	0,00
Titolo 2 Spese in conto capitale	417.217,14
- di cui fondo pluriennale vincolato	0,00
Titolo 3 Spese per incremento attivita' finanziarie	0,00
Totale spese finali	861.455,42
Titolo 4 Rimborso Prestiti	4.117,52
Titolo 5 Chiusura Anticipazioni ricevute da istituto tesoriere/cassiere	0,00
Titolo 7 Uscite per conto terzi e partite di giro	182.516,00
Totale titoli	1.048.088,94
TOTALE SPESE	1.048.088,94

Entrate

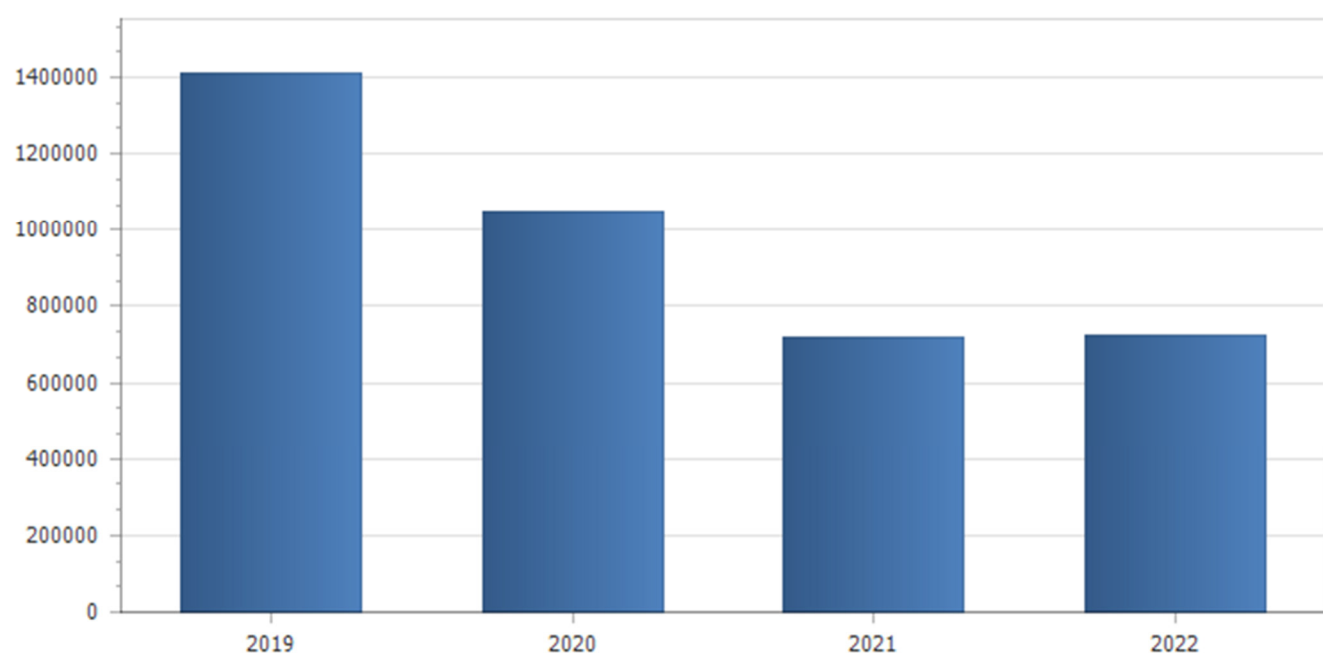


Spese



Riepilogo missioni

Missione	Previsioni definitive 2019	Previsioni 2020	Variazione %	Previsioni 2021	Previsioni 2022
1 Servizi istituzionali, generali e di gestione	372.637,06	340.359,74	-8,66	333.440,00	332.940,00
4 Istruzione e diritto allo studio	4.950,00	4.950,00	0,00	4.950,00	4.950,00
5 Tutela e valorizzazione dei beni e attività culturali	1.450,00	1.500,00	3,45	1.500,00	1.500,00
6 Politiche giovanili, sport e tempo libero	181.613,33	73.860,00	-59,33	3.000,00	3.000,00
7 Turismo	10.250,00	8.000,00	-21,95	9.000,00	9.000,00
9 Sviluppo sostenibile e tutela del territorio e dell'ambiente	145.667,48	147.263,80	1,10	46.300,00	46.800,00
10 Trasporti e diritto alla mobilità	462.672,86	258.811,60	-44,06	113.140,83	118.070,38
11 Soccorso civile	23.500,00	8.262,00	-64,84	3.500,00	3.500,00
12 Diritti sociali, politiche sociali e famiglia	16.525,00	12.050,00	-27,08	12.050,00	12.050,00
20 Fondi e accantonamenti	5.320,74	6.398,28	20,25	6.538,65	7.609,10
50 Debito pubblico	4.117,52	4.117,52	0,00	4.117,52	4.117,52
99 Servizi per conto terzi	182.516,00	182.516,00	0,00	182.516,00	182.516,00
Totale	1.411.219,99	1.048.088,94	-25,73	720.053,00	726.053,00



Previsioni 2020					
Missione	Titolo 1	Titolo 2	Titolo 3	Titolo 4	Titolo 5
1 Servizi istituzionali, generali e di gestione	283.940,00	56.419,74	0,00	0,00	0,00
4 Istruzione e diritto allo studio	4.950,00	0,00	0,00	0,00	0,00
5 Tutela e valorizzazione dei beni e attivita' culturali	1.500,00	0,00	0,00	0,00	0,00
6 Politiche giovanili, sport e tempo libero	3.000,00	70.860,00	0,00	0,00	0,00
7 Turismo	5.000,00	3.000,00	0,00	0,00	0,00
9 Sviluppo sostenibile e tutela del territorio e dell'ambiente	38.300,00	108.963,80	0,00	0,00	0,00
10 Trasporti e diritto alla mobilita'	85.600,00	173.211,60	0,00	0,00	0,00
11 Soccorso civile	3.500,00	4.762,00	0,00	0,00	0,00
12 Diritti sociali, politiche sociali e famiglia	12.050,00	0,00	0,00	0,00	0,00
20 Fondi e accantonamenti	6.398,28	0,00	0,00	0,00	0,00
50 Debito pubblico	0,00	0,00	0,00	4.117,52	0,00
99 Servizi per conto terzi	0,00	0,00	0,00	0,00	0,00
Totale	444.238,28	417.217,14	0,00	4.117,52	0,00

Servizi a carattere produttivo				
Descrizione servizio	Anno 2019		Anno 2020	
	Spese	Entrate	Spese	Entrate
Distribuzione gas	0,00	0,00	0,00	0,00
Centrale del latte	0,00	0,00	0,00	0,00
Distribuzione energia elettrica	0,00	0,00	0,00	0,00
Teleriscaldamento	0,00	0,00	0,00	0,00
Trasporti pubblici	0,00	0,00	0,00	0,00
Altri servizi	0,00	0,00	0,00	0,00
Totale	0,00	0,00	0,00	0,00

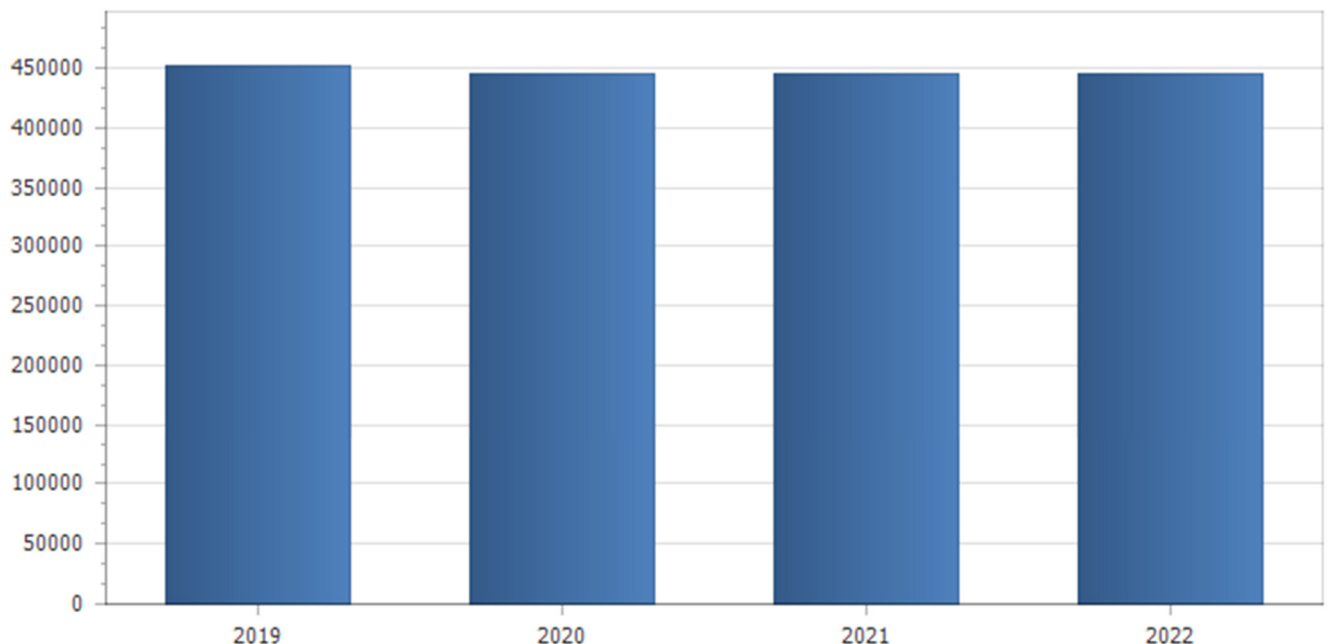
Servizi a domanda individuale				
Descrizione servizio	Anno 2019		Anno 2020	
	Spese	Entrate	Spese	Entrate
Altri servizi	0,00	0,00	0,00	0,00

Usa di locali adibiti a riunioni non istituzionali	0,00	0,00	0,00	0,00
Trasporti funebri, pompe funebri e illuminazioni votive	0,00	0,00	0,00	0,00
Trasporti di carni macellate	0,00	0,00	0,00	0,00
Spettacoli	0,00	0,00	0,00	0,00
Musei, pinacoteche, gallerie e mostre	0,00	0,00	0,00	0,00
Teatri	0,00	0,00	0,00	0,00
Spurgo pozzi neri	0,00	0,00	0,00	0,00
Servizi turistici diversi: stabilimenti balneari, approdi turistici e simili	0,00	0,00	0,00	0,00
Pesa pubblica	0,00	0,00	0,00	0,00
Mercati e fiere attrezzate	0,00	0,00	0,00	0,00
Mense scolastiche	0,00	0,00	0,00	0,00
Mense	0,00	0,00	0,00	0,00
Mattatoi pubblici	0,00	0,00	0,00	0,00
Impianti sportivi	0,00	0,00	0,00	0,00
Giardini zoologici e botanici	0,00	0,00	0,00	0,00
Corsi extrascolastici insegnamento arti, sport e altre discipline, escluso quelli previsti per legge	0,00	0,00	0,00	0,00
Colonie e soggiorni stagionali stabilimenti termali	0,00	0,00	0,00	0,00
Convitti, campeggi, case per vacanze, ostelli	0,00	0,00	0,00	0,00
Asili nido	0,00	0,00	0,00	0,00
Alberghi diurni e bagni pubblici	0,00	0,00	0,00	0,00
Alberghi, esclusi i dormitori pubblici case di riposo e di ricovero	0,00	0,00	0,00	0,00
Totale	0,00	0,00	0,00	0,00

Servizi indispensabili				
Descrizione servizio	Anno 2019		Anno 2020	
	Spese	Entrate	Spese	Entrate
Servizi connessi agli organi istituzionali	0,00	0,00	0,00	0,00
Amministrazione generale, compreso servizio elettorale	0,00	0,00	0,00	0,00
Servizi connessi all'ufficio tecnico comunale	0,00	0,00	0,00	0,00
Servizi di anagrafe e di stato civile	0,00	0,00	0,00	0,00
Servizio statistico	0,00	0,00	0,00	0,00
Servizi connessi con la giustizia	0,00	0,00	0,00	0,00
Polizia locale e amministrativa	0,00	0,00	0,00	0,00
Servizio della leva militare	0,00	0,00	0,00	0,00
Protezione civile, pronto intervento e tutela della sicurezza pubblica	0,00	0,00	0,00	0,00

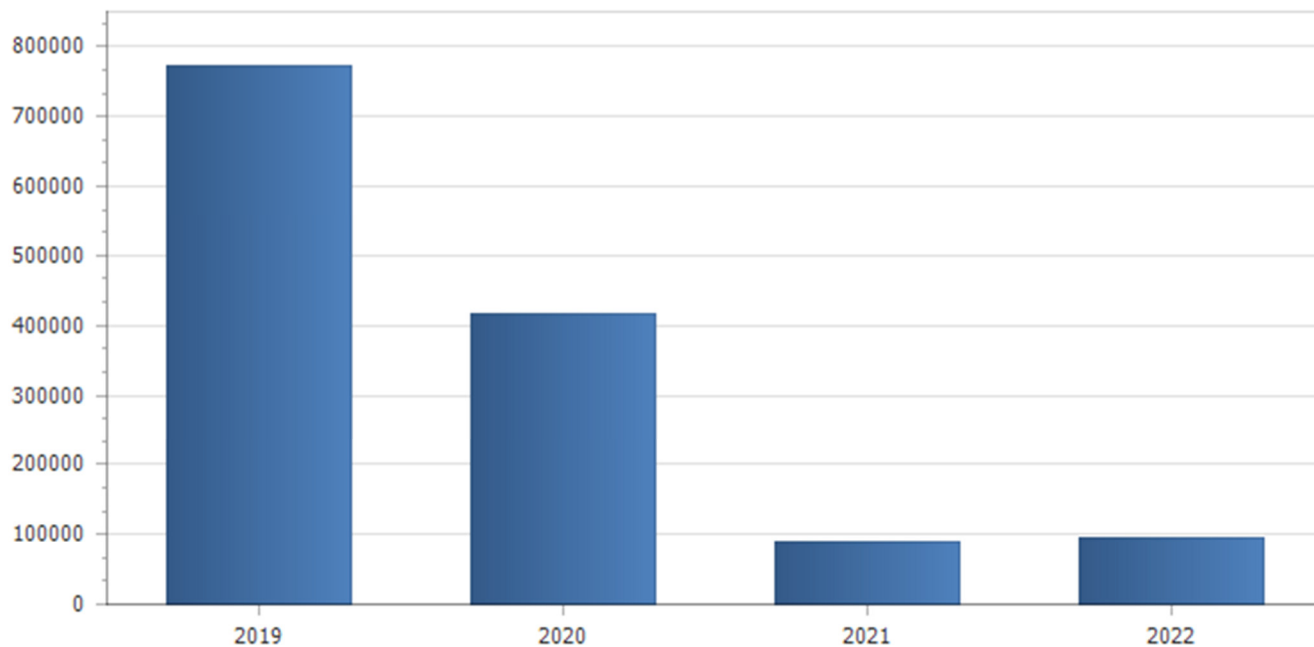
Istruzione primaria e secondaria	0,00	0,00	0,00	0,00
Servizi necroscopici e cimiteriali	0,00	0,00	0,00	0,00
Acquedotto	0,00	0,00	0,00	0,00
Fognatura e depurazione	0,00	0,00	0,00	0,00
Nettezza urbana	0,00	0,00	0,00	0,00
Viabilità e illuminazione pubblica	0,00	0,00	0,00	0,00
Totale	0,00	0,00	0,00	0,00

Spese correnti					
Macroaggregato	Previsioni definitive 2019	Previsioni 2020	Variazione %	Previsioni 2021	Previsioni 2022
1.1 Redditi da lavoro dipendente	98.280,00	96.380,00	-1,93	96.380,00	96.180,00
1.2 Imposte e tasse a carico dell'ente	9.900,00	10.000,00	1,01	10.000,00	10.000,00
1.3 Acquisto di beni e servizi	161.767,00	167.090,00	3,29	167.090,00	167.090,00
1.4 Trasferimenti correnti	72.364,74	67.670,00	-6,49	67.670,00	68.170,00
1.9 Rimborsi e poste correttive delle entrate	60.800,00	51.000,00	-16,12	51.000,00	51.000,00
1.10 Altre spese correnti	48.820,74	52.098,28	6,71	52.238,65	53.309,10
Totale	451.932,48	444.238,28	-1,70	444.378,65	445.749,10

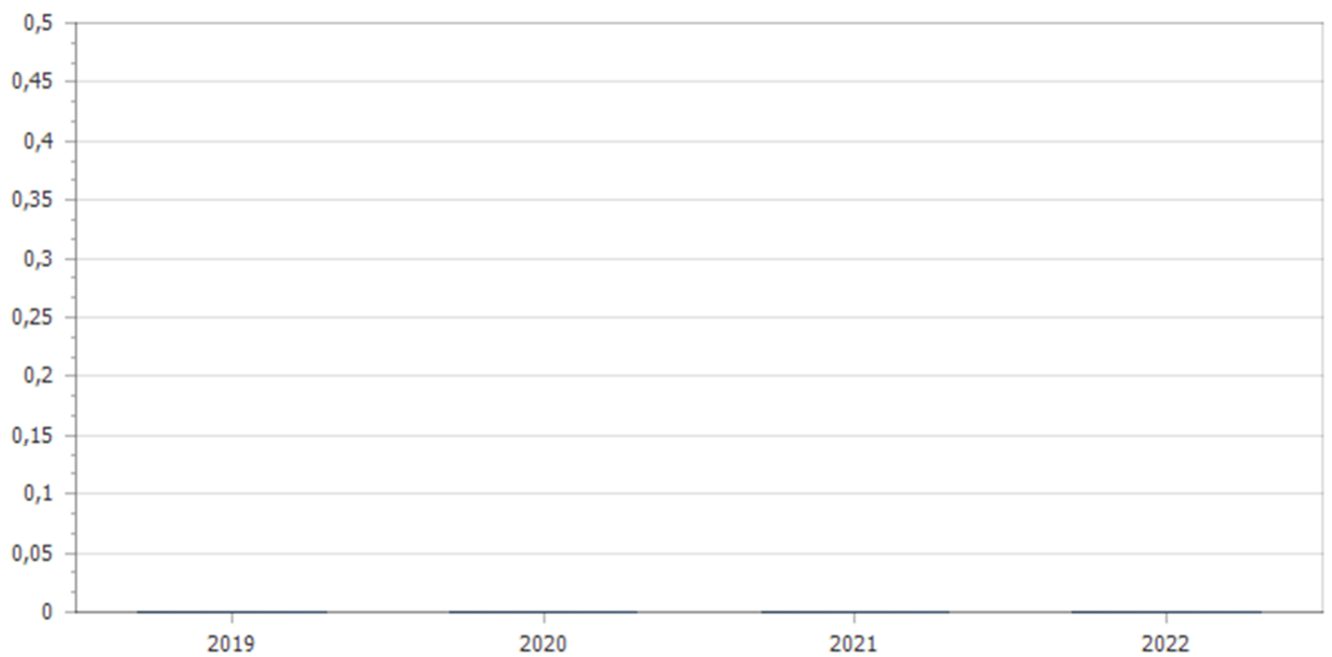


Spese in conto capitale					
Macroaggregato	Previsioni definitive 2019	Previsioni 2020	Variazione %	Previsioni 2021	Previsioni 2022

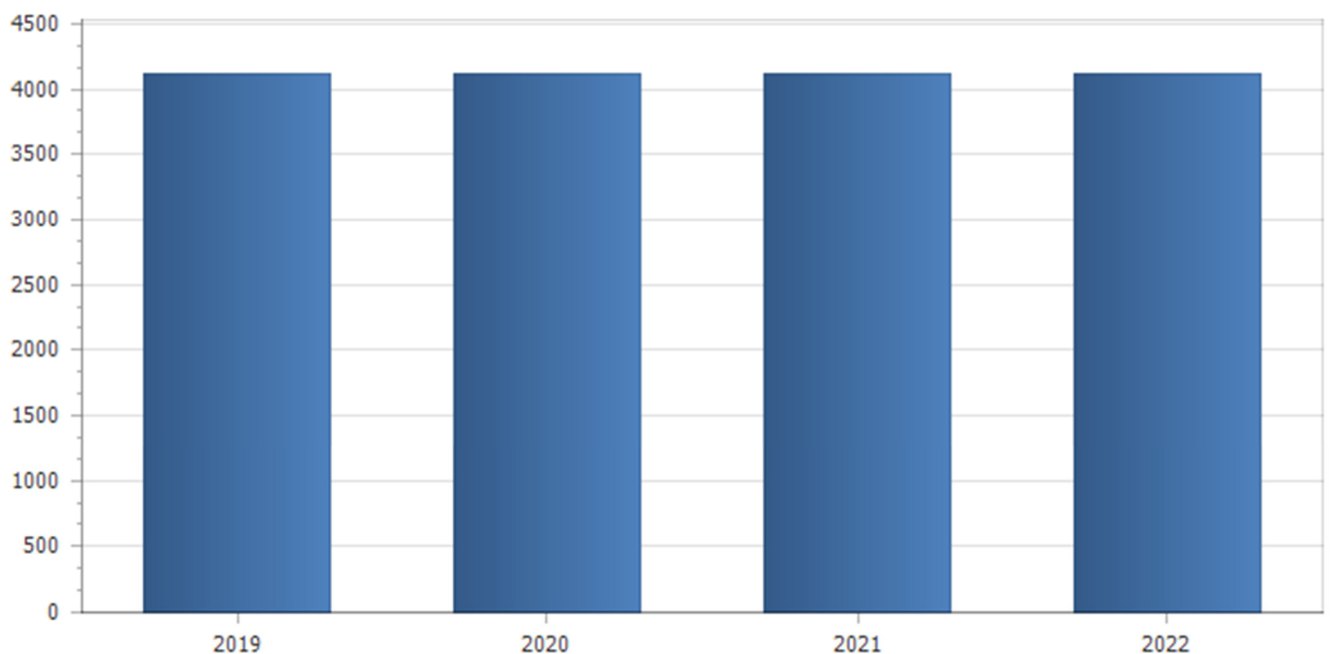
2.2 Investimenti fissi lordi e acquisto di terreni	725.099,00	394.455,14	-45,60	71.040,83	75.670,38
2.3 Contributi agli investimenti	47.554,99	22.762,00	-52,14	18.000,00	18.000,00
2.5 Altre spese in conto capitale	0,00	0,00	0,00	0,00	0,00
Totale	772.653,99	417.217,14	-46,00	89.040,83	93.670,38



Spese per incremento attività finanziarie					
Macroaggregato	Previsioni definitive 2019	Previsioni 2020	Variazione %	Previsioni 2021	Previsioni 2022
Totale					

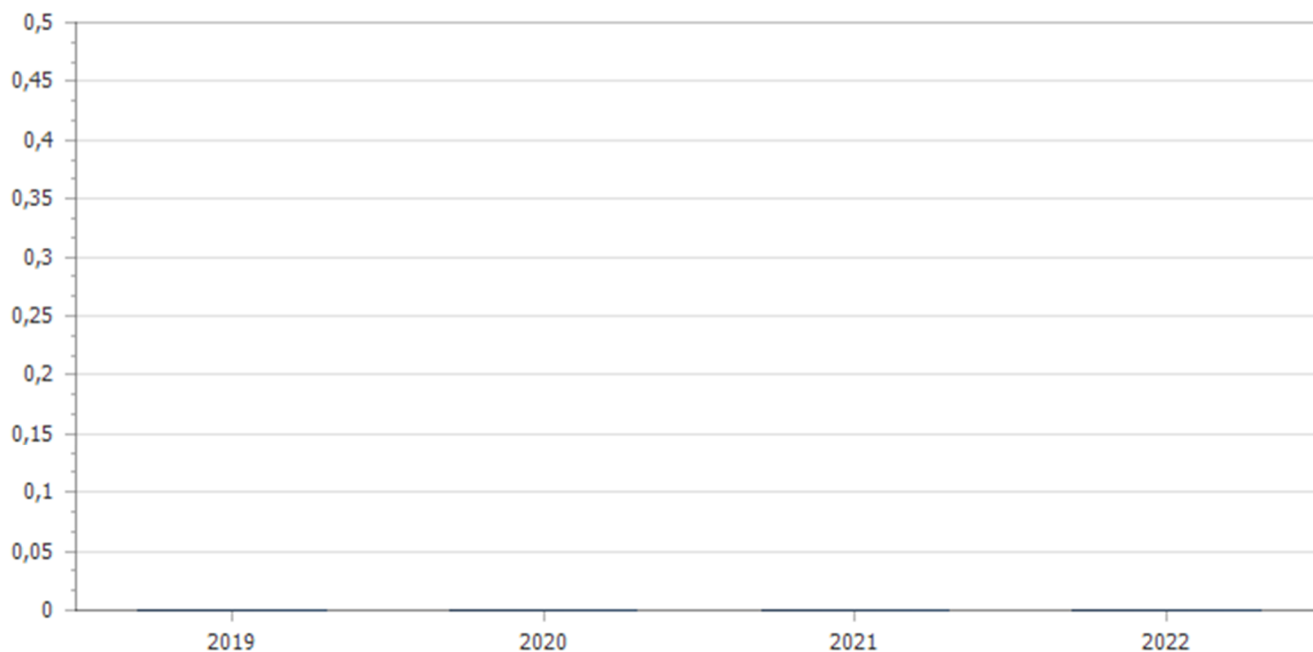


Rimborso Prestiti					
Macroaggregato	Previsioni definitive 2019	Previsioni 2020	Variazione %	Previsioni 2021	Previsioni 2022
4.3 Rimborso mutui e altri finanziamenti a medio lungo termine	4.117,52	4.117,52	0,00	4.117,52	4.117,52
Totale	4.117,52	4.117,52	0,00	4.117,52	4.117,52



Chiusura Anticipazioni ricevute da istituto tesoriere/cassiere

Macroaggregato	Previsioni definitive 2019	Previsioni 2020	Variazione %	Previsioni 2021	Previsioni 2022
Totale					



PROSPETTO VERIFICA RISPETTO DEI VINCOLI DI FINANZA PUBBLICA				
EQUILIBRIO DI BILANCIO DI CUI ALL'ART. 9 DELLA LEGGE N. 243/2012		COMPETENZA ANNO 2020	COMPETENZA ANNO 2021	COMPETENZA ANNO 2022